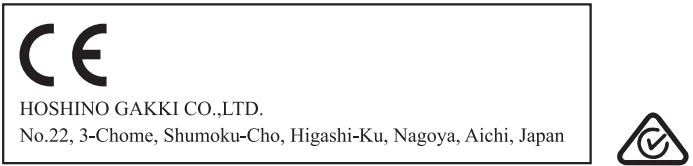




OWNER'S MANUAL
BEDIENUNGSANLEITUNG
MANUEL DE L'UTILISATEUR
MANUAL DEL USUARIO
MANUALE D'ISTRUZIONI
INSTRUKCJA OBSŁUGI
MANUAL DO PROPRIETÁRIO
取扱説明書



ENGLISH

Before using this device, be sure to read this manual thoroughly for safe use of it. After that, keep this manual in a safe place and read it whenever necessary.
Safety Precautions — Be sure to observe the following precautions —

- Warning: Indicates a potentially hazardous situation which, if not avoided, will result in death or serious injury.
Cautions: Indicates a potentially hazardous situation which, if not avoided, will result in injury or property damage.
...This pictogram shows a compulsory action, something that you must do.
...This pictogram shows a prohibition, something that you must not do.
...This pictogram shows a notice, something that you need to be alerted to.

Warnings
Never disassemble or modify the device
In case of an abnormality, stop using the device
In case of an abnormality such as smoke, burning smell or abnormal sound, immediately stop using the device.
Immediately unplug the AC adapter from the outlet.
Ensure that heat is radiated
Do not cover or wrap the AC adapter with cloth or the like.
Accumulated heat may deform the case or cause a fire.
Do not operate with wet hands.
A short circuit or an electric shock may occur.

Cautions
Do not use any unspecified AC adapter
Be sure to use the specified AC adapter.
Using an unspecified AC adapter may cause a fire or an electric shock.
Plug and unplug the power plug properly
Do not plug or unplug the AC adapter with wet hands.
An electric shock may occur.
When pulling out from the outlet, be sure to hold the AC adapter.
Pulling the cord may damage it, causing a fire or an electric shock.
Avoid water, moisture, dust and high temperature
Do not store or use the device in places such as a bath or outdoors where water splashes.
Also do not use it in places of high humidity, places with a lot of dust, or at high temperatures.
A fire, an electric shock or a failure may occur.
Do not store in places of excessive vibrations
It may cause a failure.
When not in use for a long time
When not in use for a long time, be sure to unplug the AC adapter from the outlet for safety.
A fire may occur.
Adjust the volume level moderately
Do not use the device at a high volume for a long time.
Hearing impairment may occur.
Do not apply excess force, drop nor give strong physical impact
A failure or injury may occur.
Do not use thinner, alcohol, and the like for cleaning
It may cause a failure.

ITALIANO

Prima di utilizzare l'apparecchio, e per farlo in modo sicuro, accertarsi di leggere attentamente questo manuale. Inoltre, conservare questo manuale in un luogo sicuro e consultarlo quando necessario.
Precauzioni di sicurezza — Assicurarsi di adottare le seguenti precauzioni —
Sono di seguito illustrate e classificate le misure da rispettare per un uso appropriato di questo apparecchio.
Le indicazioni di seguito classificate illustrano la gravità delle lesioni e dei danni dovuti a un errore e alla mancata osservanza delle misure qui riportate.

Avvertenze
Indica una situazione potenzialmente pericolosa che, se non evitata, può provocare la morte o serie lesioni.
Attenzione
Indica una situazione potenzialmente pericolosa che, se non evitata, può provocare lesioni o danni materiali.
I seguenti simboli segnalano e classificano le misure da adottare.
Questo simbolo indica un'azione obbligatoria, qualcosa che si deve fare.
Questo simbolo indica un divieto, qualcosa che non si deve fare.
Questo simbolo indica un avviso, qualcosa di cui si deve essere alertati.

Avvertenze
Non smontare o modificare l'apparecchio
In caso di anomalie, interrompere l'utilizzo dell'apparecchio
Nel caso di un'anomalia come la presenza di fumo, odore di bruciato o rumori anomali, interrompere immediatamente l'utilizzo dell'apparecchio.
Scollegare immediatamente l'adattatore CA dalla presa elettrica.
Accertarsi che non ci sia emanazione di calore
Non coprire o avvolgere l'adattatore CA con tessuto o simili.
Il calore accumulato può deformare il contenitore o causare un incendio.
Non operare con le mani bagnate.
Può verificarsi un cortocircuito o una scarica elettrica.

Attenzione
Non utilizzare un adattatore CA non indicato.
Assicurarsi di utilizzare l'adattatore CA indicato.
L'utilizzo di un adattatore CA non indicato può causare un incendio o una scarica elettrica.
Collegare e scollegare il cavo di alimentazione in modo non corretto
Non collegare o scollegare l'adattatore CA con le mani bagnate.
Può verificarsi un incendio, una scarica elettrica o un guasto.
Accertarsi di tenere saldamente l'adattatore CA mentre viene scollegato dalla presa elettrica.
Tirare il cavo può danneggiarlo, causando un incendio o una scarica elettrica.
Evitare acqua, umidità, polvere e alte temperature
Non conservare o utilizzare l'apparecchio in luoghi soggetti a schizzi d'acqua come un bagno o l'esterno.
Inoltre, non utilizzarlo in ambienti ad alto tasso di umidità o molto polverosi, o a temperature elevate.
Può verificarsi un incendio, una scarica elettrica o un guasto.
Non conservare in ambienti con eccessive vibrazioni
Ciò può causare un guasto.
In caso di inutilizzo prolungato
In caso di inutilizzo prolungato, accertarsi di scollegare l'adattatore CA dalla presa elettrica per ragioni di sicurezza.
Può verificarsi un incendio.
Regolare il livello del volume moderatamente
Non utilizzare l'apparecchio ad alto volume per un tempo prolungato.
Possono verificarsi danni all'udito.
Non applicare una forza eccessiva, non far cadere o sottoporre a un forte impatto fisico
Può verificarsi un guasto o una lesione.
Non utilizzare solventi, alcol o simili per la pulizia
Ciò può causare un guasto.

DEUTSCH

Zur Gewährleistung eines sicheren Gebrauchs lesen Sie diese Anleitung sorgfältig, bevor Sie das Gerät verwenden. Bewahren Sie diese Anleitung anschließend an einem sicheren Ort und ziehen Sie es bei Bedarf zu Rate.
Sicherheitshinweise — Beachten Sie unbedingt die folgenden Vorsichtsmaßnahmen —
Damit Sie dieses Gerät ordnungsgemäß verwenden können, werden hier die zu beachtenden Punkte erläutert und wie folgt klassifiziert.
Der Schweregrad der Verletzung und Schäden durch unsachgemäße Nutzung oder Nichtbeachtung der beschriebenen Inhalte wird anhand von folgenden klassifizierten Indikatoren erläutert.

Warnungen
Weist auf eine potenziell gefährliche Situation hin, die zu schweren Verletzungen oder Lebensgefahr führt, wenn sie nicht vermieden wird.
Vorsicht
Weist auf eine potenziell gefährliche Situation hin, die zu Verletzungen oder Sachschäden führt, wenn sie nicht vermieden wird.
Die zu beachtenden Inhalte werden nachstehend beschrieben und mittels der folgenden Piktogramme klassifiziert.
Dieses Piktogramm zeigt eine obligatorische Maßnahme an, das heißt, dass Sie etwas tun müssen.
Dieses Piktogramm zeigt ein Verbot an, das heißt, dass Sie etwas nicht tun dürfen.
Dieses Piktogramm zeigt eine Mitteilung an, das heißt, dass Sie auf etwas aufmerksam gemacht werden sollen.

Warnungen
Zerlegen oder modifizieren Sie niemals das Gerät
Im Falle einer Abnormalität verwenden Sie das Gerät nicht weiter
Im Falle einer Abnormalität, wie beispielsweise Rauch, Brandgeruch oder ungewöhnliche Geräusche, verwenden Sie das Gerät nicht weiter.
Ziehen Sie unverzüglich das Netzteil aus der Steckdose.
Stellen Sie sicher, dass Wärme abgeführt wird
Decken Sie das Netzteil nicht mit einem Tuch oder ähnlichem Gegenstand ab und wickeln Sie es auch nicht ein.
Durch starke Erwärmung kann sich das Gehäuse verziehen oder ein Brand verursacht werden.
Bedienen Sie das Gerät nicht mit feuchten Händen.
Andernfalls kann es zu einem Kurzschluss oder Stromschlag kommen.

Vorsicht
Verwenden Sie keine nicht spezifizierten Netzteile
Stellen Sie sicher, dass nur ein spezifiziertes Netzteil verwendet wird.
Die Verwendung eines nicht spezifizierten Netzteils kann einen Brand oder einen Stromschlag verursachen.
Stecken Sie den Netzstecker ordnungsgemäß ein und aus
Stecken Sie das Netzteil nicht mit feuchten Händen ein oder aus.
Andernfalls kann es zu einem Stromschlag kommen.
Halten Sie das Netzteil fest, wenn Sie es aus der Steckdose ziehen.
Beim Ziehen am Kabel wird dieses beschädigt und dadurch ein Brand oder Stromschlag verursacht.
Vermeiden Sie Wasser, Feuchtigkeit, Staub und hohe Temperaturen
Das Gerät darf nicht an Orten, wie beispielsweise im Badezimmer oder im Freien aufbewahrt oder verwendet werden, wo es zu Wasserspritzern kommen kann.
Verwenden Sie es auch nicht an Orten mit hoher Luftfeuchtigkeit, an Orten mit viel Staub oder bei hohen Temperaturen.
Andernfalls kann es zu einem Brand, Stromschlag oder einer Fehlfunktion kommen.
Nicht an Orten mit starken Vibrationen aufbewahren
Andernfalls kann es zu Fehlfunktionen kommen.
Wenn für lange Zeit nicht in Gebrauch
Wenn das Gerät für lange Zeit nicht verwendet wird, achten Sie aus Sicherheitsgründen darauf, dass das Netzteil aus der Steckdose gezogen wird.
Andernfalls kann ein Brand verursacht werden.
Stellen Sie die Lautstärke moderat ein
Verwenden Sie das Gerät nicht lange Zeit bei hoher Lautstärke.
Andernfalls können Hörschäden verursacht werden.
Nicht übermäßige Kraft anwenden, fallen lassen oder starken Stößen aussetzen
Andernfalls kann es zu Fehlfunktionen oder Verletzungen kommen.
Verwenden Sie zur Reinigung keine Verdünnern, Alkohol oder ähnliche Mittel
Andernfalls kann es zu Fehlfunktionen kommen.

POLSKI

Przed użyciem tego urządzenia przeczytaj niniejszą instrukcję, aby móc bezpiecznie z niego korzystać. Po przeczytaniu przechowaj tę instrukcję w bezpiecznym miejscu i posługuj się nią w razie potrzeby.
Zalecenia dotyczące bezpieczeństwa — Pamiętaj, aby przestrzegać następujących zaleceń —
Aby ułatwić właściwe korzystanie z urządzenia, zawartość, w którą należy zwrócić uwagę, opisano, używając poniższej klasyfikacji.
Dotykając obrazów i uszkodzeń spowodowanych nieprawidłowym użyciem wynikającym ze zignorowania zapisów objaśniono, korzystając z następującej klasyfikacji.

Ostrzeżenia
Określają potencjalnie niebezpieczną sytuację, której mogą doprowadzić do śmierci lub poważnych obrażeń.
Przeestrogi
Określają potencjalnie niebezpieczną sytuację, której mogą doprowadzić do obrażeń lub zniszczenia mienia.
Zawartość, w którą należy zwrócić uwagę, opisano, stosując następujące piktogramy do jej klasyfikacji.
Ten piktogram określa czynność, którą należy wykonać.
Ten piktogram określa zakaz — czynność, której nie należy wykonywać.
Ten piktogram określa powiadomienie — kwestię, w którą należy zwrócić uwagę.

Ostrzeżenia
Nigdy nie demontuj ani nie modyfikuj urządzenia
W przypadku nieprawidłowego działania przestań korzystać z urządzenia
W przypadku wystąpienia nieprawidłowości, takich jak dym, zapach spalinyzny czy nietypowe dźwięki, natychmiast przestań korzystać z urządzenia.
Natychmiast odłącz zasilacz od gniazdka sieciowego.
Upewnij się, że ciepło jest wypromieniowywane
Nie zakrywaj ani nie owijaj zasilacza materiałami ani żadnymi innymi przedmiotami.
Zakumulowane ciepło może spowodować deformację obudowy lub wywołać pożar.
Nie obsługuj urządzenia mokrymi rękami.
Może to spowodować zwarcie lub porażenie prądem.

Przeestrogi
Nie korzystaj z niewłaściwych zasilaczy
Upewnij się, że korzystasz z właściwego zasilacza.
Korzystanie z niewłaściwego zasilacza może spowodować pożar lub porażenie prądem.
W odpowiedni sposób włączaj i odłączaj wtyczkę kabla zasilającego
Nie włączaj ani nie odłączaj zasilacza mokrymi rękami.
Może to spowodować porażenie prądem.
Podczas wyłączania wtyczki z gniazdka trzymaj za zasilacz.
Ciągnięcie za kabel może spowodować jego uszkodzenie, co może przyczynić się do wywołania pożaru lub porażenia prądem.
Unikaj wody, wilgoci, kurzu i wysokich temperatur
Nie przechowuj urządzenia ani nie korzystaj z niego w miejscach takich jak łazienka, ani na zewnątrz, gdzie występuje ryzyko kontaktu z wodą.
Nie korzystaj z niego również w miejscach o wysokiej wilgotności, z dużą ilością kurzu ani w wysokiej temperaturze.
Może to spowodować pożar, porażenie prądem lub awarię.
Nie przechowuj urządzenia w miejscach, w których występują znaczne wibracje
Moga one doprowadzić do awarii.

Przeestrogi
Gdy urządzenie nie jest używane przez dłuższy czas
Gdy urządzenie nie jest używane przez dłuższy czas, upewnij się, że zasilacz został odłączony od gniazdka elektrycznego, aby zapewnić bezpieczeństwo.
W przeciwnym razie może dojść do pożaru.
Stosuj umiarkowane poziomy głośności
Nie używaj ustawienia wysokiego poziomu głośności przez dłuższy czas.
Może to doprowadzić do utraty słuchu.
Nie wywieraj nadmiernego nacisku na urządzenie, nie upuszczaj go ani nie uderzaj w nie
Może to doprowadzić do obrażeń lub awarii.
Nie używaj rozcieńczalników, alkoholu itp. do czyszczenia
Może to doprowadzić do awarii.

FRANÇAIS

Avant d'utiliser cet appareil, lisez attentivement ce mode d'emploi pour votre sécurité. Conservez-le précieusement afin de pouvoir le consulter quand vous en aurez besoin.
Consignes de sécurité — Respectez toujours les consignes de sécurité suivantes —
Pour utiliser cet appareil correctement, suivez les différentes catégories de consigne de sécurité suivantes.

Avertissement
Signale une situation potentiellement dangereuse qui, si elle n'est pas évitée, risque d'entraîner la mort ou des blessures graves.
Attention
Signale une situation potentiellement dangereuse qui, si elle n'est pas évitée, risque d'entraîner des blessures ou des dommages matériels.
Chaque catégorie de consigne de sécurité est signalée par un pictogramme.
Ce pictogramme signale une action obligatoire, quelque chose que vous devez faire.
Ce pictogramme signale une interdiction, quelque chose que vous ne devez pas faire.
Ce pictogramme signale un avis, quelque chose dont vous devez être alerté.

Avertissement
Ne démontez pas et ne modifiez pas l'appareil
En cas d'anomalie, arrêtez d'utiliser l'appareil
En cas d'anomalie comme de la fumée, une odeur de brûlé ou un bruit anormal, arrêtez immédiatement d'utiliser l'appareil.
Débranchez immédiatement l'adaptateur secteur de la prise.
Veillez à ce que la chaleur puisse diffuser
Ne couvrez pas ou n'enveloppez pas l'adaptateur secteur avec un chiffon.
La chaleur accumulée peut déformer le boîtier ou provoquer un incendie.
N'utilisez pas l'appareil avec les mains mouillées.
Un court-circuit ou un choc électrique peut se produire.

Attention
N'utilisez pas un autre adaptateur secteur que celui fourni avec l'appareil
Veillez à n'utiliser que l'adaptateur secteur fourni avec l'appareil.
L'utilisation d'un autre adaptateur secteur peut provoquer un incendie ou un choc électrique.
Prenez garde à brancher et débrancher la fiche électrique correctement
Ne branchez ou ne débranchez pas l'adaptateur secteur avec les mains mouillées.
Cela peut entraîner un choc électrique.
Lors du débranchement de la fiche de la prise, assurez-vous de tenir l'adaptateur secteur.
Tirer sur le cordon peut l'endommager et provoquer un incendie ou un choc électrique.
Évitez d'exposer l'appareil à de l'eau, de l'humidité, de la poussière et des températures élevées
N'entrez pas ou n'utilisez pas l'appareil dans des endroits comme une salle de bain, ou à l'extérieur où il pourrait recevoir des projections d'eau.
Ne l'utilisez pas non plus dans des endroits très humides, des endroits avec beaucoup de poussière ou à des températures élevées.
Cela pourrait entraîner un incendie, un choc électrique ou endommager l'appareil.
N'entrez pas l'appareil dans des lieux soumis à des vibrations excessives
Cela peut endommager l'appareil.
Si vous n'utilisez pas l'appareil pendant une longue période
Si vous n'utilisez pas l'appareil pendant une longue période, veillez à débrancher l'adaptateur secteur de la prise par mesure de sécurité.
Un incendie pourrait se produire.
Ne réglez pas le volume trop fort
N'utilisez pas l'appareil à un volume fort pendant une longue période.
Cela peut entraîner une déficience auditive.
Ne laissez pas tomber l'appareil et ne le soumettez à aucun choc physique ou force excessive
Cela peut endommager l'appareil ou causer une blessure.
N'utilisez pas de solvant, d'alcool ou de produit similaire pour nettoyer l'appareil
Cela peut endommager l'appareil.

PORTUGUÊS

Antes de utilizar este equipamento, leia este manual atentamente para assegurar a utilização segura do mesmo. Em seguida, conserve este manual num lugar seguro e consulte-o sempre que necessário.
Precações de segurança — Certifique-se de que observa as seguintes precauções de segurança —
Para utilizar este equipamento corretamente, os conteúdos a observar são explicados e classificados da seguinte forma.
A gravidade dos ferimentos e danos devido a utilização incorreta devido a incumprimento dos conteúdos escritos são explicados através das seguintes indicações classificadas.

Advertências
Indica uma situação de perigo potencial que, se não evitada, resultará em morte ou ferimentos graves.
Cuidado
Indica uma situação de perigo potencial que, se não evitada, resultará em ferimentos ou danos materiais.
Os conteúdos a observar são explicados, sendo classificados pelos seguintes pictogramas.
Este pictograma mostra uma ação obrigatória, algo que tem de fazer.
Este pictograma mostra uma proibição, algo que não pode fazer.
Este pictograma mostra um aviso, algo para o qual tem de ser alertado.

Advertências
Nunca desmonte nem modifique o equipamento
Em caso de anomalia, pare a utilização do equipamento
Em caso de anomalia, tal como fumo, cheiro a queimado ou som anormal, pare imediatamente a utilização do equipamento.
Desligue imediatamente o adaptador AC da tomada.
Certifique-se de que é irradiado calor
Não cubra nem embrulhe o adaptador AC com um pano ou algo semelhante.
Acumulação de calor pode deformar a caixa ou causar um incêndio.
Não utilize com as mãos molhadas.
Pode ocorrer um curto-circuito ou um choque elétrico.

Cuidado
Não utilize adaptadores AC não especificados
Certifique-se de que utiliza o adaptador AC especificado.
A utilização de um adaptador AC não especificado pode causar um incêndio ou um choque elétrico.
Ligue e desligue a ficha elétrica corretamente
Não ligue ou desligue o adaptador AC com as mãos molhadas.
Pode ocorrer um choque elétrico.
Ao retirar da tomada, certifique-se de que segura o adaptador AC.
Puxar o cabo pode danificá-lo, causando um incêndio ou um choque elétrico.
Evite água, humidade, pó e altas temperaturas
Não guarde nem utilize o equipamento em locais, tais como uma casa de banho ou no exterior onde possam ocorrer salpicos de água.
Não utilize o equipamento em locais com alta humidade, locais com muito pó ou com altas temperaturas.
Pode ocorrer um incêndio, um choque elétrico ou uma avaria.
Não guarde em locais sujeitos a vibrações excessivas
Pode causar uma avaria.
Quando não for utilizado durante longos períodos de tempo
Quando não for utilizado durante um longo período de tempo, certifique-se de que desliga o adaptador AC da tomada por motivos de segurança.
Pode ocorrer um incêndio.
Quando não for utilizado durante um longo período de tempo, certifique-se de que desliga o adaptador AC da tomada por motivos de segurança.
Pode ocorrer um incêndio.
Ajuste o nível de volume moderadamente
Não utilize o equipamento a volumes altos durante um longo período de tempo.
Podem ocorrer danos auditivos.
Não aplique força excessiva, não deixe cair e evite impactos físicos fortes
Pode ocorrer uma avaria ou ferimentos.
Não utilize solventes, álcool ou algo semelhante para a limpeza
Pode causar uma avaria.

ESPAÑOL

Antes de utilizar este dispositivo, recuerde leer este manual detenidamente para utilizarlo de forma segura. Después de eso, guarde este manual en un lugar seguro y consúltelo cuando sea necesario.
Precauciones de seguridad — Recuerde observar las precauciones siguientes —
Para utilizar correctamente este dispositivo, se explica el contenido a tener en cuenta, clasificado tal como sigue.
La gravedad de las lesiones y los daños debidos al uso incorrecto por hacer caso omiso del contenido explicado se explica mediante las siguientes indicaciones clasificadas.

Advertencias
Indica una situación potencialmente peligrosa que, si no se evita, puede provocar la muerte o lesiones graves.
Precauciones
Indica una situación potencialmente peligrosa que, si no se evita, puede provocar lesiones o daños materiales.
Se explica el contenido a tener en cuenta, y se clasifica mediante los siguientes pictogramas.
Este pictograma muestra una acción obligatoria, algo que hay que hacer.
Este pictograma muestra una prohibición, algo que no se puede hacer.
Este pictograma muestra un aviso, algo sobre lo que hay que estar avisados.

Advertencias
No desmontar ni modificar en ningún caso el dispositivo
En caso de anomalía, deje de utilizar el dispositivo
En caso de anomalía, como humo, olor a quemado o ruidos anómalos, deje de utilizar el dispositivo de inmediato.
Desconecte inmediatamente el adaptador de CA del enchufe.
Cerciórese de que se irradia calor
No tape ni envuelva el adaptador de CA con un trapo o algo parecido.
El calor acumulado puede deformar la funda o provocar un incendio.
No trabaje con las manos húmedas.
Se puede producir un cortocircuito o una descarga eléctrica.

Precauciones
No utilice ningún adaptador de CA no especificado
Recuerde utilizar el adaptador de CA especificado.
Si utiliza un adaptador de CA no especificado puede provocar un incendio o un choque eléctrico.
Enchufe y desenchufe bien la toma de corriente
No enchufe ni desenchufe el adaptador de CA con las manos húmedas.
Se puede producir una descarga eléctrica.
Al sacarlo del enchufe, recuerde sujetar el adaptador de CA.
No aplique ni de cable se puede sujar, y provocar un incendio o un choque eléctrico.
Evite el agua, la humedad, el polvo y las altas temperaturas
No guarde ni utilice el dispositivo en lugares como baños o lugares donde puede salpicar agua. Tampoco lo utilice en lugares con humedad elevada, ni en sitios con mucho polvo o a altas temperaturas.
Se puede producir un fuego, una descarga eléctrica o una avería.
No lo guarde en lugares con vibraciones excesivas
Puede provocar una avería.
Si no se ha utilizado durante mucho tiempo
Cuando no se utilice durante un período prolongado, recuerde desconectar el adaptador de CA del enchufe por seguridad.
Se puede declarar un incendio.
Ajuste el nivel de volumen con moderación
No utilice el dispositivo a alto volumen durante mucho tiempo.
Puede producirse una afectación auditiva.
No aplique una fuerza excesiva, ni deje caer ni dé un impacto físico fuerte
Se puede producir una avería.
No utilice disolvente, alcohol ni similares para limpiar
Puede provocar una avería.

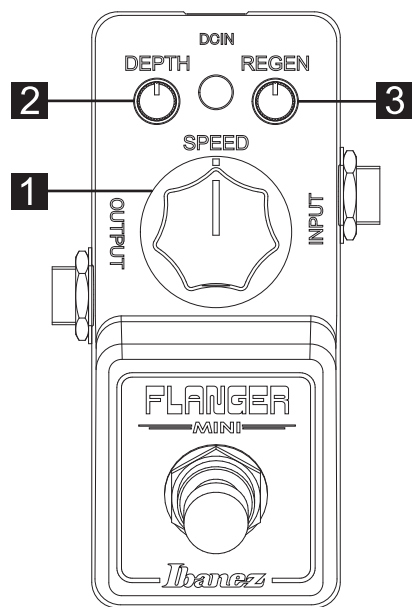
日本語

機器を安全にご使用いただくため、ご使用前にこの取扱説明書を必ずお読みください。そのあとは大切に保管し、必要になったときにお読みください。
安全上のご注意 —必ずお守りください—
機器を正しくご使用いただくために、必ずお守りいただくことを次のように区分して説明しています。
表示内容を無視して誤った使い方をしたときに生じる危害や損害の程度を次の表示で区分して説明しています。

警告
この表示の欄は、「人が死亡または重傷などを負う可能性が想定される」内容を示しています。
注意
この表示の欄は、「傷害を負う可能性または物的損害が発生する可能性が想定される」内容を示しています。
お守りいただく内容の種類を、次の表示で区分して説明しています。
...この絵表示は、必ず実行していただく「強制」の内容を示しています。
...この絵表示は、してはいけない「禁止」の内容を示しています。
...この絵表示は、気をつけていただきたい「注意喚起」の内容を示しています。

警告
機器を絶対に分解・改造しないでください
異常なときは機器の使用を中止してください
煙が出たり、異臭や異音がある場合、直ちに機器の使用を中止してください。
直ちにコンセントからACアダプターを抜いてください。
加熱にご注意
ACアダプターを布や布団等で覆ったり、つつんだりしないでください。
(熱がこもり、ケースの変形や火災の危険があります。)
水滴のついた手で操作しないでください。
(ショート・感電の恐れがあります。)

注意
指定以外のACアダプターを使わない
必ず指定のACアダプターをご使用ください。
(指定以外のACアダプターを使用すると火災、感電の原因になることがあります)
電源プラグの抜き差しは正しく
濡れた手でACアダプターを抜き差ししないでください。
(感電の危険があります。)
コンセントから抜くときは、必ずACアダプター本体を持って抜いてください。
(コードの部分を引っ張ると、コードが傷つき、火災や感電の原因になることがあります)
水、蒸気、ほこり、高温は禁物
風呂場や屋外など水のかかるところ、湿度が高いところ、ほこりの多い所、温度の高い所では保管や使用をしないでください。
(火災・感電や故障の原因になることがあります)
振動の多い場所で保管しないでください
(故障の原因になります)
長期間使用しないときは
長期間使用しないときは、安全のため、必ずACアダプターをコンセントから抜いてください。
(火災の原因になります)
音量調節は適度に
大音量で長時間の使用はしないでください。
(難聴などの原因になることがあります)
本体に無理な力を加えたり、落としたり、強くぶつけたりしない
(故障・けがの原因になります)
お手入れにはシンナー・アルコール類は使用しない
(故障の原因になります。)



Power Supply	External AC adapter (Use only DC 9 V ⊕ ⊖ ⊖ ⊖)
Size	92.6 mm (D) × 50.9 mm (W) × 55.1 mm (H)
Weight	285 g

- *Design and specifications are subject to change without notice for improvement of the product.
- *Design und Technische Daten können sich zwecks Verbesserung des Produkts ohne Ankündigung ändern.
- *Afin d'améliorer le produit, les caractéristiques et le design sont susceptibles d'être modifiés sans préavis.
- *El diseño y las especificaciones pueden cambiar sin previo aviso por motivos de perfeccionamiento del producto.
- *Aspetto e specifiche sono soggette a modifiche migliorative senza ulteriore preavviso.
- *W celu ulepszenia produktu projekt i specyfikacje mogą ulec zmianie bez powiadomienia.
- *Design e especificações sujeitas a alterações sem aviso prévio para melhoria do produto.
- *仕様および外観は改良の為に予告なく変更することがありますのでご了承願います。

ENGLISH

■ PART NAMES AND USES

1 DEPTH

Adjusts the width of the effect. The effect gets deeper when turning it clockwise.

2 SPEED

Controls the speed of the effect. The rate increases when turning it clockwise.

3 REGEN

Adjusts the amount of feedback of specific frequency range. The flanging sound is emphasized when turning it clockwise.

Precaution

Once the pedal is unplugged from a power source, please allow 10 seconds before reconnecting to a power source.

FRANÇAIS

■ NOM DES PIÈCES ET UTILISATION

1 DEPTH

Contrôle l'ampleur de l'effet. L'effet devient plus profond lorsque le bouton est tourné dans le sens des aiguilles d'une montre.

2 SPEED

Contrôle la vitesse de l'effet. La vitesse augmente lorsque le bouton est tourné dans le sens des aiguilles d'une montre.

3 REGEN

Ce bouton permet d'ajuster le feedback d'une gamme de fréquence spécifique. Le son du flanging est accentué lorsque le bouton est tourné dans le sens des aiguilles d'une montre.

Précaution

Une fois que la pédale est débranchée d'une source d'alimentation, veuillez attendre 10 secondes avant de vous reconnecter à une source d'alimentation.

ITALIANO

■ NOMI DELLE PARTI E UTILIZZO

1 DEPTH

Regola la profondità dell'effetto. L'effetto diventa più profondo man mano che si ruota la manopola in senso orario.

2 SPEED

Controlla la velocità dell'effetto. La velocità aumenta quando si ruota la manopola in senso orario.

3 REGEN

Regola la quantità di feedback dell'intervallo di frequenza specifico. Il suono Flanger viene enfatizzato ruotandolo in senso orario.

Precauzione

Una volta che il pedale viene scollegato dall'alimentazione, attendere 10 secondi prima di ricollegarlo a una fonte di alimentazione.

PORTUGUÊS

■ CONTROLOS E UTILIZAÇÃO

1 DEPTH

Ajusta o espectro do efeito. O efeito torna-se mais profundo ao rodar no sentido dos ponteiros do relógio.

2 SPEED

Controla a velocidade do efeito. A intensidade aumenta ao rodar no sentido dos ponteiros do relógio.

3 REGEN

Ajusta a quantidade de feedback de uma gama de frequência específica. O som de flanging é potenciado ao rodar no sentido dos ponteiros do relógio.

Precaução

Uma vez que o pedal seja desligado da fonte de alimentação, por favor aguarde 10 segundos até o voltar a ligar.

DEUTSCH

■ BEZEICHNUNGEN DER TEILE UND DEREN ANWENDUNG

1 DEPTH

Dadurch wird die Breite des Effektsignals eingestellt. Der Effekt wird durch Drehen im Uhrzeigersinn tiefer.

2 SPEED

Hiermit wird die Geschwindigkeit des Effekts geregelt. Die Geschwindigkeit wird durch das Drehen im Uhrzeigersinn erhöht.

3 REGEN

Dabei wird die Höhe der Rückkopplung des spezifischen Frequenzbereichs angepasst. Der Flanging-Sound wird durch Drehen im Uhrzeigersinn verstärkt.

Vorsichtsmaßnahmen

Sobald das Pedal von einer Stromquelle getrennt wurde, warten Sie bitte 10 Sekunden, bevor Sie es erneut an eine Stromquelle anschließen.

ESPAÑOL

■ NOMBRES DE LOS CONTROLES Y USO

1 DEPTH

Ajusta la amplitud del efecto. El efecto resulta más profundo cuando el mando se gira a la derecha.

2 SPEED

Controla la velocidad del efecto. La velocidad aumenta si el mando se gira a la derecha.

3 REGEN

Ajusta la cantidad de retroalimentación del rango de frecuencia específico. El sonido oscilante se acentúa al girar el mando hacia la derecha.

Precaución

Una vez que el pedal esté desconectado de una fuente de alimentación, espere 10 segundos antes de volver a conectarlo a una fuente de alimentación.

POLSKI

■ NAZWY I PRZEZNACZENIE CZĘŚCI

1 DEPTH

Kontroluje szerokość efektu. W miarę obracania w prawo efekt staje się głębszy.

2 SPEED

Kontroluje szybkość efektu. Obracanie w prawo powoduje zwiększenie szybkości.

3 REGEN

Reguluje poziom sprzężenia zwrotnego określonego zakresu częstotliwości. Dźwięk falowania jest podkreślany podczas obracania go w prawo.

Ostrożność

Kiedy odłączysz efekt od źródła zasilania, odczekaj 10 sekund przed ponownym podłączeniem.

日本語

■ 各部の名称と働き

1 DEPTH

右へ回すほど、深みのあるうねりを得られます。

2 SPEED

右へ回すほど、うねりの速いエフェクトが得られます。

3 REGEN

フランジャーのフィードバック量を調節します。右に回すほどフランジャーの音が強調されます。

注意

製品仕様上、正しいエフェクト効果が得られない場合がある為、電源プラグの抜き差しには10秒間以上のインターバルを空けて下さい。

This device complies with part 15 of the FCC Rules. Operation is subject to the following two conditions:

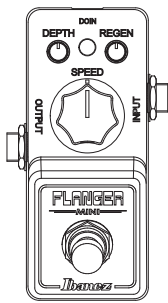
- (1) This device may not cause harmful interference, and
- (2) this device must accept any interference received, including interference that may cause undesired operation.

NOTE: This equipment has been tested and found to comply with the limits for a Class B digital device, pursuant to part 15 of the FCC Rules.

These limits are designed to provide reasonable protection against harmful interference in a residential installation.

This equipment generates, uses and can radiate radio frequency energy and, if not installed and used in accordance with the instructions, may cause harmful interference to radio communications. However, there is no guarantee that interference will not occur in a particular installation. If this equipment does cause harmful interference to radio or television reception, which can be determined by turning the equipment off and on, the user is encouraged to try to correct the interference by one or more of the following measures:

- Reorient or relocate the receiving antenna.
- Increase the separation between the equipment and receiver.
- Connect the equipment into an outlet on a circuit different from that to which the receiver is connected.
- Consult the dealer or an experienced radio/TV technician for help.



Ibanez FLANGER MINI

用户手册 РУКОВОДСТВО ПОЛЬЗОВАТЕЛЯ



HOSHINO GAKKI CO.,LTD.
No.22, 3-Chome, Shumoku-Cho, Higashi-Ku,
Nagoya, Aichi, Japan



中国语

为确保安全操作，请务必在使用前阅读本使用说明书。阅读后请妥善保管，以便在需要时阅读。

安全注意事项 == 请务必遵守 ==

为正确使用本设备，下面对需要遵守的事项进行分类说明。
■忽视指示内容因错误操作产生的危害或损坏程度使用下述标识进行分类说明。

- 警告** 本指示栏表示“可能导致人员伤亡或重伤等危险”。
- 注意** 本指示栏表示“可能导致受伤或物品损坏”。

■使用下述图片标识对要遵守的内容种类进行分类说明。

- ……本图片标识表示必须采取的“强制”事项。
- ……本图片标识表示不可做的“禁止”事项。
- ……本图片标识表示需要小心的“注意”事项。

警告

- 切勿分解或改装设备
- 出现异常时，请停用设备
 - 冒烟或发出异常的气味和声音时，请立即停用设备。
- 请立即从插座上拔下 AC 适配器。
- 散热注意事项
 - 请勿用布、被子等覆盖或包裹 AC 适配器。
 - 《热量残留可能导致盒子变形或造成火灾。》
- 请勿用湿手操作。
 - 《否则可能导致短路或触电。》

注意

- 不可使用指定外的 AC 适配器
 - 请务必使用指定的 AC 适配器。
 - 《使用指定外的 AC 适配器可能导致火灾或触电。》
- 正确拔插电源插头
 - 请勿用湿手拔插 AC 适配器。
 - 《否则可能导致触电。》
- 要从插座上拔下 AC 适配器时，请务必抓住 AC 适配器本体。
 - 《若拉扯电线部分，可能导致电线损坏、火灾或触电。》
- 严禁水、湿气、灰尘、高温
 - 请勿在浴室或室外等有水的地方、湿度高的地方、灰尘多的地方、温度高的地方保管或使用。
 - 《否则可能导致火灾、触电或设备故障。》
- 请勿保存在振动多的地方
 - 《否则可能会造成故障。》
- 长时间不使用时
 - 长时间不使用设备时，请从插座上拔下 AC 适配器，以确保安全。
 - 《否则可能导致火灾。》
- 适当调节音量
 - 请勿长时间使用大音量。
 - 《否则可能导致听力衰减。》
- 不可对设备过度施力，或使其掉落、受到强力撞击
 - 《否则可能导致设备故障或人员受伤。》
- 不可在修理时使用稀释剂和酒精
 - 《否则可能会造成故障。》

РУССКИЙ

Прежде чем приступать к эксплуатации этого устройства, в целях его безопасного использования внимательно ознакомьтесь с данным руководством. Ознакомившись с данным руководством, храните его в надежном месте, чтобы сверяться с ним по мере необходимости.

Меры предосторожности == Обязательно соблюдайте приведенные ниже меры предосторожности ==

Правила, которым необходимо следовать для надлежащей эксплуатации устройства, разделены на указанные далее категории.

■ Степень тяжести возможных травм и ущерба вследствие ненадлежащей эксплуатации и несоблюдения приведенных здесь указаний отражена следующими обозначениями.

- Внимание!** Указывает на потенциально опасную ситуацию, которая, если ее не избежать, может привести к тяжелым травмам или смертельному исходу.
- Осторожно!** Указывает на потенциально опасную ситуацию, которая, если ее не избежать, может привести к травмам или материальному ущербу.
- Правила, которые необходимо соблюдать, обозначены следующими пиктограммами.
 - ……Эта пиктограмма означает обязательное действие, которое необходимо выполнять.
 - ……Эта пиктограмма означает запрет, т.е. то действие, которое нельзя выполнять.
 - ……Эта пиктограмма означает примечание, на которое следует обратить внимание.

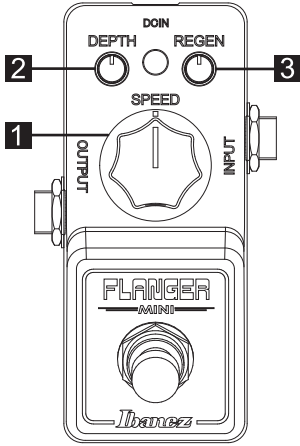
Внимание!

- Ни в коем случае не разбирайте устройство и не вносите изменения в его конструкцию
- При появлении каких-либо необычных признаков прекратите эксплуатацию устройства
 - При появлении дыма, запаха горения или необычного шума немедленно прекратите эксплуатацию устройства.
- Немедленно отсоедините адаптер переменного тока от электрической розетки.
- Убедитесь, что нагревающиеся части устройства свободно вентилируются
 - Не покрывайте и не обворачивайте адаптер переменного тока тканью и прочими материалами.
 - «Накопившееся тепло может привести к деформации корпуса или вызвать пожар.»
- Запрещается работать влажными руками.
 - «Это может привести к короткому замыканию или поражению электрическим током.»

Осторожно!

- Запрещается использование каких-либо не соответствующих требованиям адаптеров питания
 - Обязательно используйте только рекомендуемый адаптер переменного тока.
 - «Использование адаптера переменного тока другого типа может привести к пожару или поражению электрическим током.»
- Подсоединяйте вилку адаптера к электрической розетке и отсоединяйте ее надлежащим образом
 - Не подсоединяйте и не отсоединяйте вилку адаптера переменного тока влажными руками.
 - «Это может привести к поражению электрическим током.»
- При отсоединении от электрической розетки обязательно беритесь за адаптер переменного тока.
 - «Потянув за шнур питания, можно повредить его, что приведет к пожару или поражению электрическим током.»
- Не допускайте воздействия на устройство воли, влаги, пыли и высокой температуры
 - Не храните и не эксплуатируйте устройство в ванной комнате или вне помещения, где оно может подвергнуться воздействию брызг. Не эксплуатируйте его также в местах с повышенной влажностью, в условиях сильной запыленности или высокой температуры.
 - «Это может привести к неисправности, пожару или поражению электрическим током.»
- Не храните устройство в местах, подверженных сильной вибрации
 - «Это может привести к неисправности.»
- Не оставляйте устройство включенным в розетку, если не используете его длительное время
 - При длительном перерыве в эксплуатации в целях безопасности не забудьте отсоединить адаптер переменного тока от электрической розетки.
 - «В противном случае возможно возникновение пожара.»
- Отрегулируйте громкость на среднем уровне
 - Не эксплуатируйте устройство на высоком уровне громкости в течение продолжительного времени.
 - «Это может привести к нарушению слуха.»
- Не прикладывайте к устройству чрезмерную силу, не роняйте его и не подвергайте его сильным физическим воздействиям
 - «Это может привести к неисправностям или травмам.»
- Не используйте для чистки устройства растворители, спирт и другие едкие чистящие средства
 - «Это может привести к неисправности.»

部件名称和用途 / НАЗВАНИЯ И НАЗНАЧЕНИЕ КОМПОНЕНТОВ



规格 / ТЕХНИЧЕСКИЕ ХАРАКТЕРИСТИКИ

Power Supply	External AC adapter (Use only DC 9 V \oplus \ominus)
Size	92.6 mm (D) × 50.9 mm (W) × 55.1 mm (H)
Weight	285 g

* Дизайн и технические характеристики могут быть изменены в целях совершенствования изделия без предварительного уведомления.

中国语

■ 部件名称和用途

- 1 DEPTH
调节效果的宽度。当顺时针旋转时，效果将变得更深。
- 2 SPEED
控制效果的速度。当顺时针旋转时，速度将加快。
- 3 REGEN
调节特定频率范围的反馈强度。当顺时针旋转时，将加强镶边声效。

注意

为了保证本产品正常运作，请在拔下效果器电源后等待至少 10 秒以重新连接电源。

РУССКИЙ

■ НАЗВАНИЯ И НАЗНАЧЕНИЕ КОМПОНЕНТОВ

- 1 DEPTH
Служит для регулировки ширины эффекта. При повороте по часовой стрелке эффект становится глубже.
- 2 SPEED
Служит для управления скоростью эффекта. При повороте по часовой стрелке скорость повышается.
- 3 REGEN
Служит для регулировки величины обратной связи конкретного диапазона частот. При повороте по часовой стрелке звук фланжера усиливается.

Предосторожность

Отключив педаль от питания, подождите 10 секунд, прежде чем подключить её снова.

产品中有害物质的名称及含量

部件名称	有害物质					
	铅 (Pb)	汞 (Hg)	镉 (Cd)	六价铬 (Cr (VI))	多溴联苯 (PBB)	多溴二苯醚 (PBDE)
电路板	×	○	○	○	○	○
外壳箱体	○	○	○	○	○	○

本表格依据

SJ/T 11364 的规定编制。

○：表示该有害物质在该部件所有均质材料中的含量均在GB/T 26572规定的限量要求以下。

×：表示该有害物质至少在该部件的某一均质材料中的含量超出GB/T 26572规定的限量要求。



该标记附加在出售到中华人民共和国的电子产品信息上。环形中的数字表示的是环境保护使用期限的年数。