

AXS-AE40

Introducción

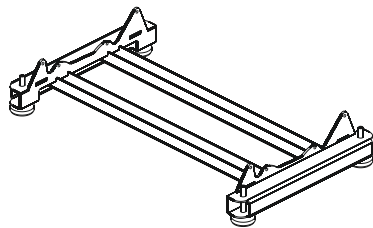
AXS-AE40 es una plataforma que permite apilar hasta 4 unidades de AERO-40A, tanto en el suelo como sobre subwoofers.

Precauciones de Seguridad

DAS Audio Group no se responsabilizará de usos no recomendados.

Compruebe periódicamente la perfecta conservación de los anclajes y recintos acústicos, sustituyendo los elementos que se observen deteriorados.

Si tiene cualquier duda, contacte con un instalador especializado antes de proceder al montaje.



AXS-AE40

Peso: 27 kg
Weight: 60 lb

Dimensiones (Al x An x Pr): 187-222 x 1115 x 632 mm
Dimensions (H x W x D): 7.4-8.7 x 43.9 x 24.9 in

WLL: 300 kgf

Introduction

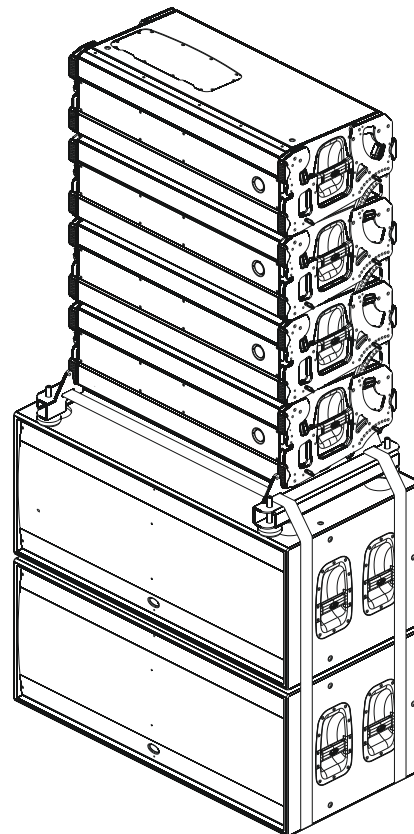
AXS-AE40 is a steel platform that allows stacking up to 4 units of AERO-40A, on the floor or over subwoofer units.

Safety Precautions

DAS Audio Group is not responsible for another use than the recommended.

To ensure optimum safety, the installation should be checked thoroughly at regular intervals replacing all deteriorated elements.

Contact a licensed rigger if there is any doubt.



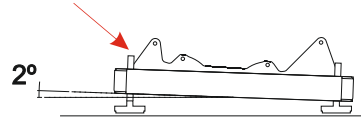
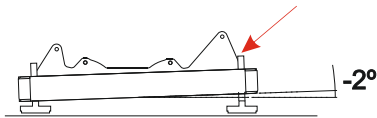
Garantía

Todos nuestros productos están garantizados por un periodo de 24 meses desde la fecha de compra. Las garantías sólo serán válidas si son por un defecto de fabricación y en ningún caso por un uso incorrecto del producto. La reparación en garantía cubre la reposición de las partes defectuosas. Otros cargos como portes y seguros, son a cargo del comprador en todos los casos. Para solicitar reparación en garantía es imprescindible que el producto no haya sido previamente manipulado e incluir una fotocopia de la factura de compra.

Warranty

All our products are warranted against any manufacturing defect for a period of 2 years from date of purchase. The warranty excludes damage from incorrect or misuse of the product. All warranty repairs must be exclusively undertaken by the factory or any of its authorized service centers. To claim a warranty repair, do not open or intend to repair the product. Return the damaged unit, at shippers risk and freight prepaid, to the nearest service center with a copy of the purchase invoice.

AXS-AE40



Ángulos

Para ajustar la inclinación de la plataforma, gire las patas correspondientes mediante una herramienta con punta hexagonal de 8 mm (5/16").

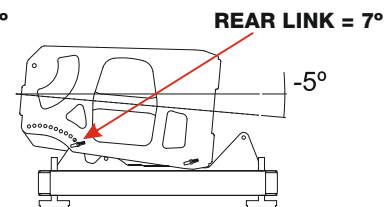
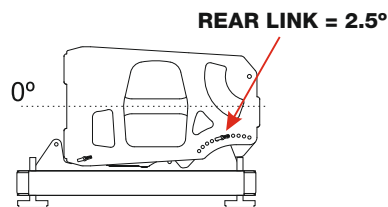
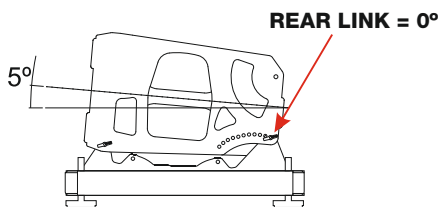
Angles

To adjust the tilt of the platform, turn the corresponding legs using a tool with a hexagonal bit of 8 mm (5/16").

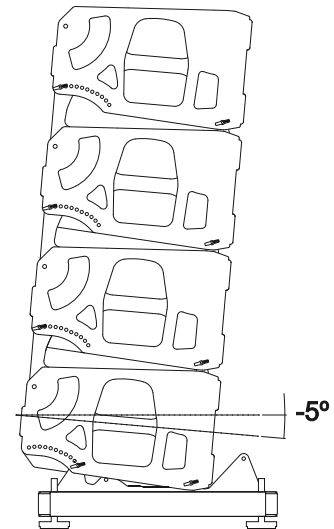
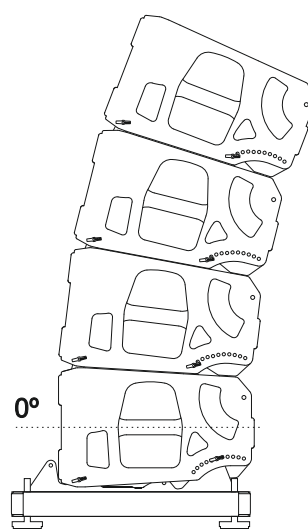
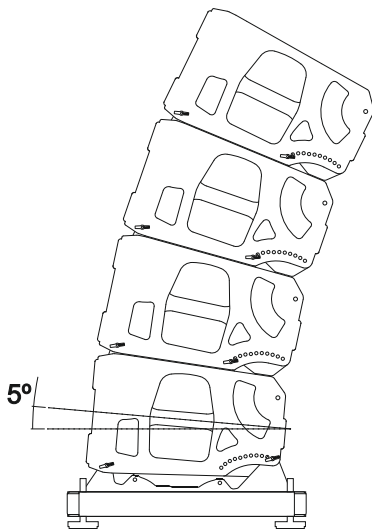


Antes de utilizar el AXS-AE40 lea las etiquetas de la plataforma.

Before operating the AXS-AE40 please read the platform labels.



Ángulo entre AXS-AE40 y el recinto inferior / Angle between AXS-AE40 and lower enclosure



Ejemplos con AXS-AE40 / Examples with AXS-AE40

Ángulos entre recintos

Para asignar los ángulos entre los recintos, utilice las mismas instrucciones que se detallan en el Manual de Colgado (en la siguiente dirección: <http://d.dasaudio.com/pajfB>).

Enclosure's angles

To assign the enclosure's angles, use the same instructions as detailed in the Rigging Manual (on the following Web site: <http://d.dasaudio.com/pajfB>).