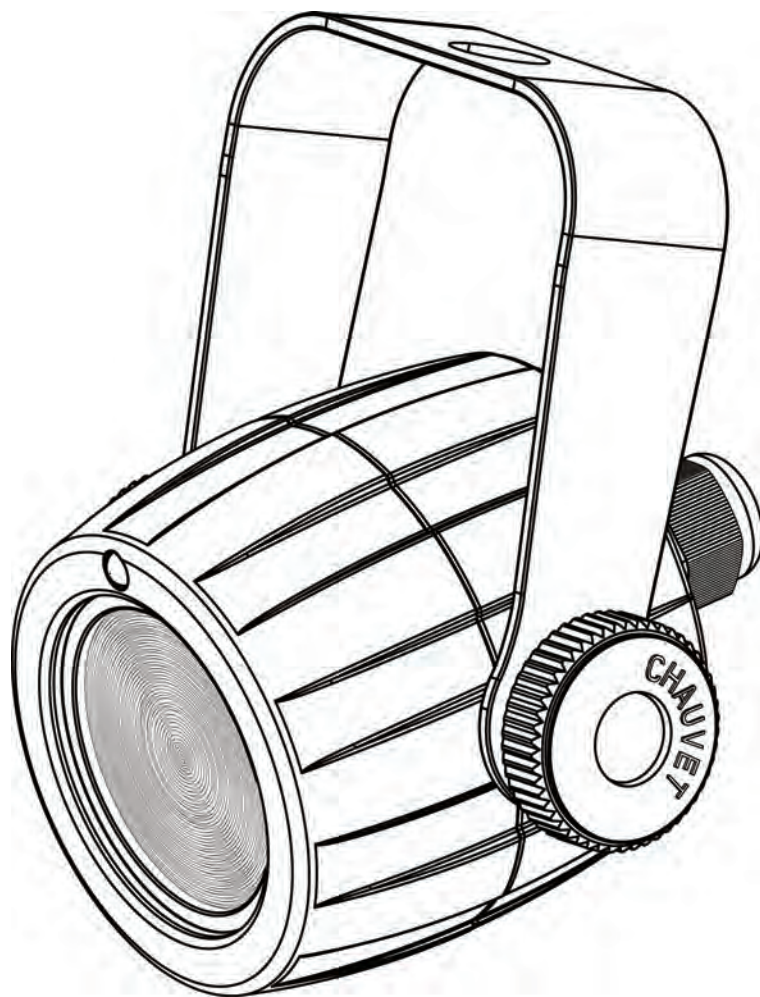


LED PINSPOT 3

Quick Reference Guide



CHAUVET 3

About This Guide

The LED Pinspot 3 Quick Reference Guide (QRG) has basic product information such as mounting and technical specifications.

Disclaimer

The information and specifications contained in this QRG are subject to change without notice.

Safety Notes

These Safety Notes include important information about installation, use, and maintenance.



- ONLY connect this product to a grounded and protected circuit.
 - DO NOT look at the light source when the product is on.
 - Make sure the power cord is not crimped or damaged.
 - Never disconnect this product from power by pulling on the cord.
 - When mounting this product overhead, ALWAYS use a safety cable.
 - DO NOT allow flammable materials close to the product when it is operating.
 - DO NOT touch the product's housing when it is on because it will be hot.
-
- The voltage of the outlet to which you are connecting this product must be within the range stated on the decal or rear panel of the product.
 - This product is for indoor use only! (IP20) To prevent risk of fire or shock, do not expose this product to rain or moisture.
 - Always mount this product in a location with adequate ventilation, at least 20 in (50 cm) from adjacent surfaces.
 - Be sure that no ventilation slots on the unit's housing are blocked.
 - Never connect this product to a dimmer or rheostat.
 - Never carry the product by the power cord. Use only the handle to carry this product.
 - The maximum ambient temperature is 104 °F (40 °C). Do not operate this product at higher temperatures.
 - In the event of a serious operating problem, stop using immediately.
 - DO NOT open this product. It contains no user-serviceable parts.
 - To eliminate unnecessary wear and improve its lifespan, during periods of non-use completely disconnect the product from power via breaker or by unplugging it.



Contact

Outside the U.S., United Kingdom, Ireland, Mexico, or Benelux, contact your distributor to request support or return a product. Visit www.chauvetdj.com for contact information.

What is Included

- LED Pinspot 3
- 5-Pack of Colored Gels
- Hanging Bracket with Mounting Hardware
- Warranty Card
- Quick Reference Guide

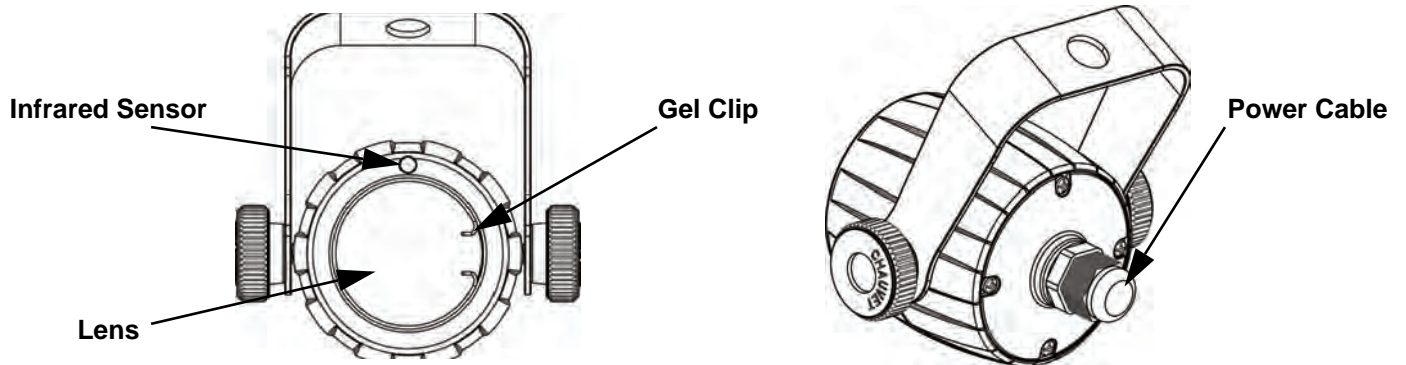
To Begin

Unpack your LED Pinspot 3 and make sure you have received all parts in good condition. If the box or contents appear damaged, notify the carrier immediately, not Chauvet.

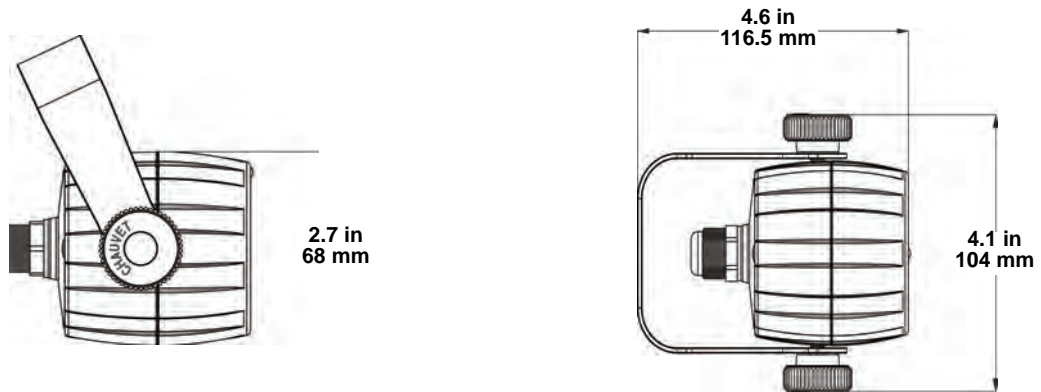
Product Description

The LED Pinspot 3 is a compact, palm-sized spotlight that offers easily controllable dimming with the optional IRC-6 remote. Change the color with the included 5-pack of gels.

Overview



Dimensions



AC Power

This product has an auto-ranging power supply that works with an input voltage range of 100 to 240 VAC, 50/60 Hz.

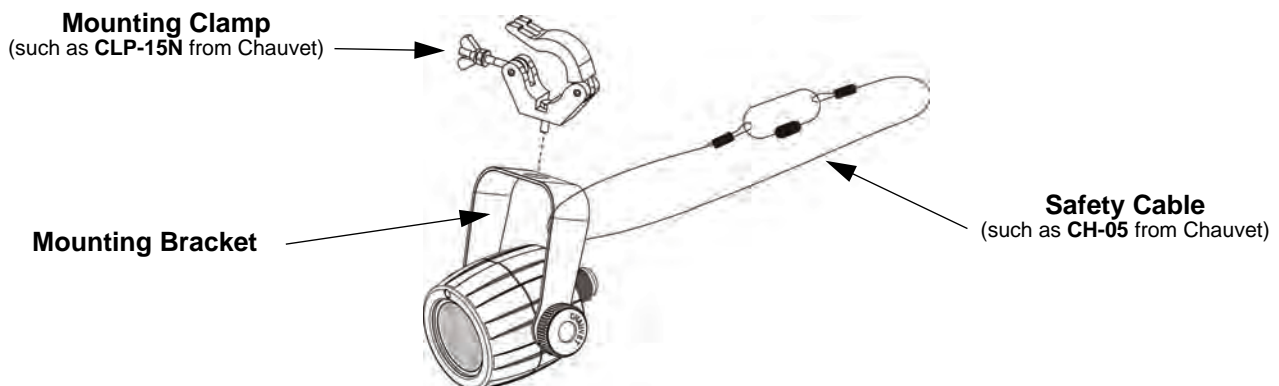


To eliminate wear and improve its lifespan, during periods of disuse completely disconnect the product from power via breaker or by unplugging it.

Mounting

Before mounting this product, read the [Safety Notes](#).

Mounting Diagram



IRC-6 (Infrared Remote Control)

The LED Pinspot 3 can be operated with the CHAUVET DJ IRC-6 (sold separately).

BUTTON	FUNCTION
	Turns LED on/off
	Increases LED output (10 levels)
	Decreases LED output (10 levels)

Technical Specifications

Dimensions and Weight

LENGTH	WIDTH	HEIGHT	WEIGHT
4.6 in (116.5 mm)	4.1 in (104 mm)	2.7 in (68 mm)	1 lb (0.5 kg)

Note: Dimensions in inches rounded to the nearest decimal digit.

Power

POWER SUPPLY TYPE	RANGE	VOLTAGE SELECTION
Switching (internal)	100–240 VAC, 50/60 Hz	Auto-Ranging
PARAMETER	120 V, 60 HZ	230 V, 50 HZ
Consumption	8 W	8 W
Operating current	0.1 A	0.05 A
POWER I/O	US/CANADA	UK/WORLDWIDE
Fixed Power Cord	Edison (US)	Local Plug

Light Source

TYPE	POWER	LIFESPAN
LED	5 W	50,000 hours
COLOR	QUANTITY	CURRENT
Cool White	1	1.6 A

Photometrics

PARAMETER	
Beam Angle	8°
Illuminance @ 2 m	3,558 lux

Thermal

MAXIMUM EXTERNAL TEMP.	COOLING
104 °F (40 °C)	Convection

Ordering

PRODUCT	ITEM CODE	UPC NUMBER
LED Pinspot 3	03051229	781462215774

Acerca de esta guía

La Guía de referencia rápida (GRR) del LED Pinspot 3 USB contiene información básica sobre el producto, como montaje y especificaciones técnicas.

Exención de responsabilidad

La información y especificaciones contenidas en esta GRR están sujetas a cambio sin previo aviso.

Notas de seguridad

Estas notas de seguridad incluyen información importante sobre el montaje, uso y mantenimiento.



- Conecte este producto SOLO a un circuito con toma de tierra y protegido.
- NO mire a la fuente de luz cuando el producto esté encendido.
- Asegúrese de que el cable de alimentación no está retorcido ni estropeado.
- Nunca desconecte este producto de la alimentación tirando del cable.
- Cuando monte este producto en alto, use un cable de seguridad.
- NO permita la presencia de materiales inflamables cerca de la unidad cuando esté en funcionamiento.
- NO toque este producto cuando esté en funcionamiento, pues podría estar caliente.
- La tensión del enchufe al que conecte este producto ha de estar en el rango establecido en el grabado o en el panel posterior del producto.
- ¡Este producto es para uso en interiores solamente! (IP20) Para evitar riesgos de incendio o descarga, no exponga este producto a la lluvia o la humedad.
- Monte siempre este producto en una ubicación con ventilación adecuada, al menos a 20 in (50 cm) de superficies adyacentes.
- Asegúrese de que ninguna ranura de ventilación en la carcasa de la unidad queda bloqueada.
- Nunca conecte este producto a un atenuador o reostato.
- Use SOLAMENTE los soportes de colgar/montar o las asas para mover este producto.
- La temperatura ambiente máxima es de 104 °F (40 °C). No haga funcionar este producto a temperaturas más altas.
- En caso de un problema grave de funcionamiento, deje de usarlo inmediatamente.
- NO abra este producto. No contiene piezas reparables por el usuario.
- Para evitar un desgaste innecesario y alargar su vida útil, desconecte completamente el producto mediante el interruptor o desenchufándolo durante periodos en que no se use.



Contacto

Fuera de EE. UU., Reino Unido, Irlanda, México o Benelux póngase en contacto con su distribuidor para solicitar asistencia o devolver un producto. Visite www.chauvetdj.com para información de contacto.

Qué va incluido

- LED Pinspot 3
- 5-paquetes de geles coloreados
- Soporte para colgar con material de montaje
- Tarjeta de garantía
- Guía de referencia rápida

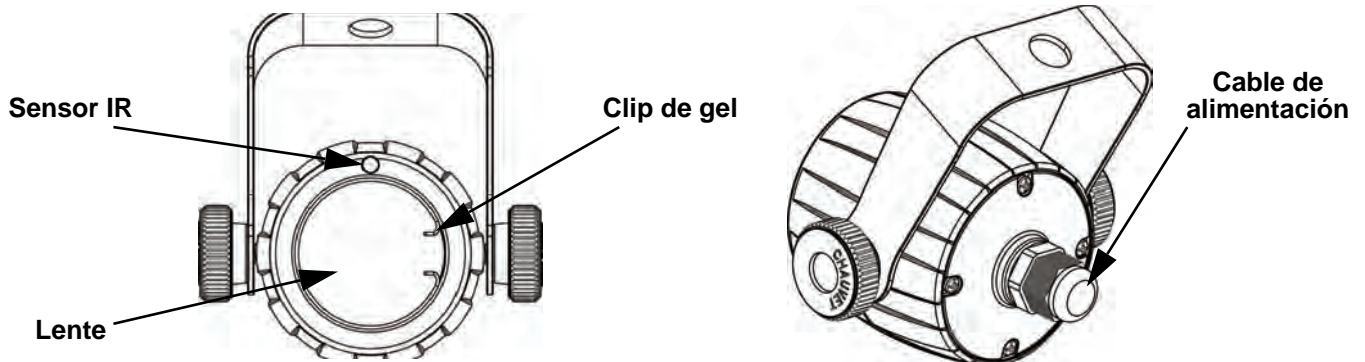
Para empezar

Desembale su LED Pinspot 3 y asegúrese de que ha recibido todas las partes en buen estado. Si la caja o los componentes parecen dañados, notifíquese inmediatamente al transportista, no a Chauvet.

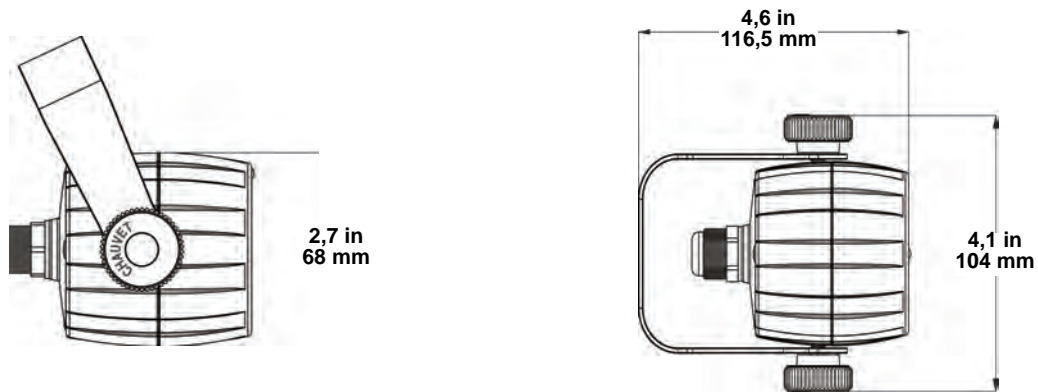
Descripción del producto

El LED Pinspot 3 es un foco de luz compacto, que cabe en la palma de la mano, con una atenuación fácilmente controlable gracias al mando a distancia IRC-6 opcional. Cambie de color con el paquete de 5 geles incluido.

Visión general del producto



Dimensiones



Corriente alterna

Este producto tiene una fuente de alimentación con detección automática que puede funcionar con un rango de tensión de entrada de 100–240 VCA, 50/60 Hz.

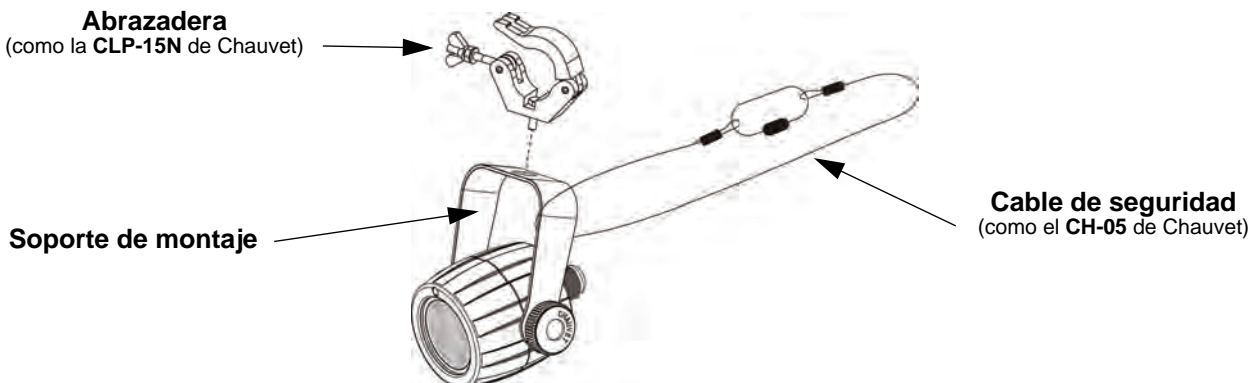


Para evitar un desgaste innecesario y alargar su vida útil, desconecte completamente el producto mediante el interruptor o desenchufándolo durante periodos en que no se use.

Montaje




Antes de montar este producto, lea las [Notas de seguridad](#).

Diagrama de montaje



IRC-6 (control remoto por infrarrojos)

El LED Pinspot 3 es totalmente compatible con el control remoto por infrarrojos (IRC-6) de CHAUVET DJ. (Se vende por separado).

BOTÓN	FUNCIÓN
	Apaga/enciende el LED
	Aumenta la emisión del LED (10 niveles)
	Disminuye la emisión del LED (10 niveles)

Especificaciones Técnicas
Dimensiones y Peso

LONGITUD	ANCHURA	ALTURA	PESO
4,6 in (116,5 mm)	4,1 in (104 mm)	2,7 in (68 mm)	1 lb (0,5 kg)

Nota: Las dimensiones en pulgadas están redondeadas al dígito decimal más próximo.

Alimentación

TIPO DE FUENTE DE ALIMENTACIÓN	RANGO	SELECCIÓN DE TENSIÓN
Conmutación (interna)	100–240 VCA, 50/60 Hz	Detección automática (autorango)
PARÁMETRO	120 V, 60 HZ	230 V, 50 HZ
Consumo	8 W	8 W
Corriente de funcionamiento	0,1 A	0,05 A
E/S ALIMENTACIÓN	US/CANADÁ	UK/MUNDIAL
Cable de alimentación fijo	Edison (EE. UU.)	Enchufe local

Fuente de luz

TIPO	ALIMENTACIÓN	DURACIÓN
LED	5 W	50.000 horas
COLOR	CANTIDAD	INTENSIDAD
Blanco frío	1	1,6 A

Fotometría

PARÁMETRO	
Ángulo del haz	8°
Iluminancia a 2 m	3.558 lux

Térmicas

TEMP. EXTERNA MÁXIMA	REFRIGERACIÓN
104 °F (40 °C)	Convección

Pedidos

NOMBRE DE PRODUCTO	CÓDIGO DE ARTÍCULO	NÚMERO UPC
LED Pinspot 3	03051229	781462215774

A propos de ce manuel

Le Manuel de Référence (MR) du LED Pinspot 3 reprend des informations de base sur cet appareil notamment en matière de montage et spécifications techniques.

Clause de non Responsabilité

Les informations et caractéristiques contenues dans ce MR sont sujettes à modification sans préavis.

Consignes de Sécurité

Ces consignes de sécurité contiennent des informations importantes en matière d'installation, d'utilisation et d'entretien.



- Cet appareil DOIT être relié à un circuit mis à la terre et protégé.
- NE PAS exposer directement les yeux à la source de lumière lorsque le produit est allumé.
- Veillez à ce que le cordon d'alimentation ne soit jamais pincé ou endommagé.
- Ne débranchez jamais cet appareil en tirant sur le cordon d'alimentation.
- En cas de montage de l'appareil en hauteur, veillez à toujours utiliser un câble de sécurité.
- NE PAS laisser de produit inflammable à proximité de l'appareil lorsque celui-ci fonctionne.
- NE PAS toucher au boîtier de l'appareil lorsqu'il est en fonctionnement, celui-ci pouvant être très chaud.



- La tension de la source d'énergie à laquelle est connecté cet appareil doit être dans la plage indiquée sur l'étiquette ou sur le panneau arrière de l'appareil.
- Cet appareil doit uniquement être utilisé en intérieur ! (IP20) Afin d'éviter tout risque d'incendie ou de décharge électrique, veillez à n'exposer cet appareil ni à la pluie ni à l'humidité.
- Installez toujours cet appareil dans un endroit bien ventilé à au moins 50 cm (20 po) des surfaces adjacentes.
- Assurez-vous qu'aucune fente de ventilation de l'appareil n'est obstruée.
- Ne connectez jamais cet appareil à un variateur ou un rhéostat.
- Utilisez EXCLUSIVEMENT le support de suspension/fixation pour soulever cet appareil.
- La température ambiante maximale est de 40 °C (104 °F). Ne faites pas fonctionner cet appareil à des températures plus élevées.
- En cas de sérieux problèmes de fonctionnement, arrêtez l'appareil immédiatement.
- NE PAS ouvrir cet appareil. Il ne contient aucune pièce réparable par l'utilisateur.
- Durant les périodes de non-utilisation, pour éviter toute usure inutile et pour prolonger la durée de vie, éteignez complètement l'appareil en le débranchant ou en coupant le disjoncteur.

Nous contacter

En dehors des États-Unis, du Royaume-Uni, de l'Irlande, du Mexique ou du Benelux, contactez votre fournisseur si vous avez besoin d'assistance ou pour retourner un appareil. Veuillez consulter le site internet www.chauvetdj.com pour obtenir des informations pour nous contacter.

Contenu

- LED Pinspot 3
- Pack de 5 gels colorés
- Fixation de suspension avec matériel de montage
- Fiche de garantie
- Manuel de référence

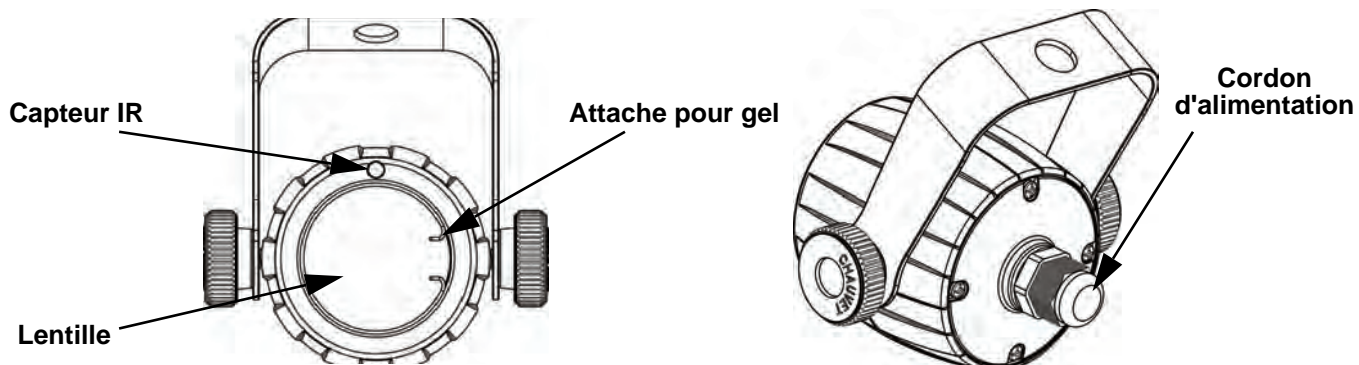
Préalable

Déballer votre LED Pinspot 3 et assurez-vous que vous avez reçu toutes les pièces en bon état. Si la boîte et/ou son contenu semble endommagés, contactez immédiatement le transporteur, et non pas Chauvet.

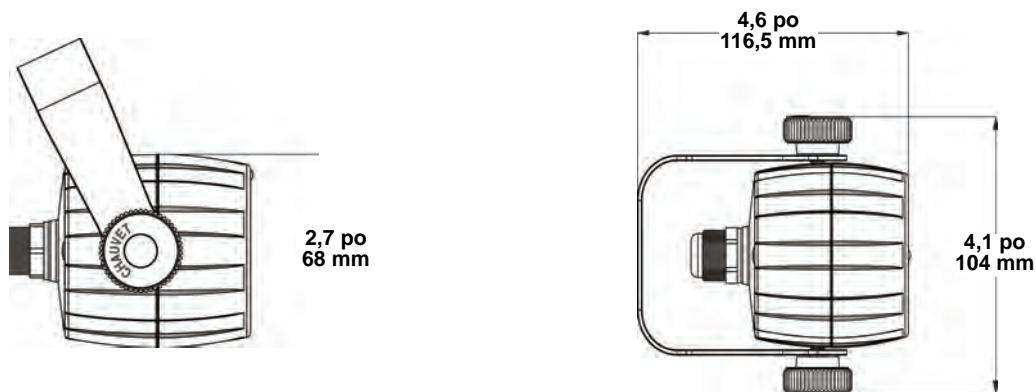
Description de l'appareil

Le LED Pinspot 3 est un projecteur compact tenant dans la paume de la main et qui permet un contrôle aisé de la gradation avec la télécommande IRC-6 en option. Modifiez la couleur avec le pack de 5 gels inclus.

Vue d'ensemble du produit



Dimensions



Alimentation CA

Cet appareil est doté d'une alimentation universelle qui peut prendre en charge toute tension d'entrée comprise entre 100 et 240 VCA, 50/60 Hz.

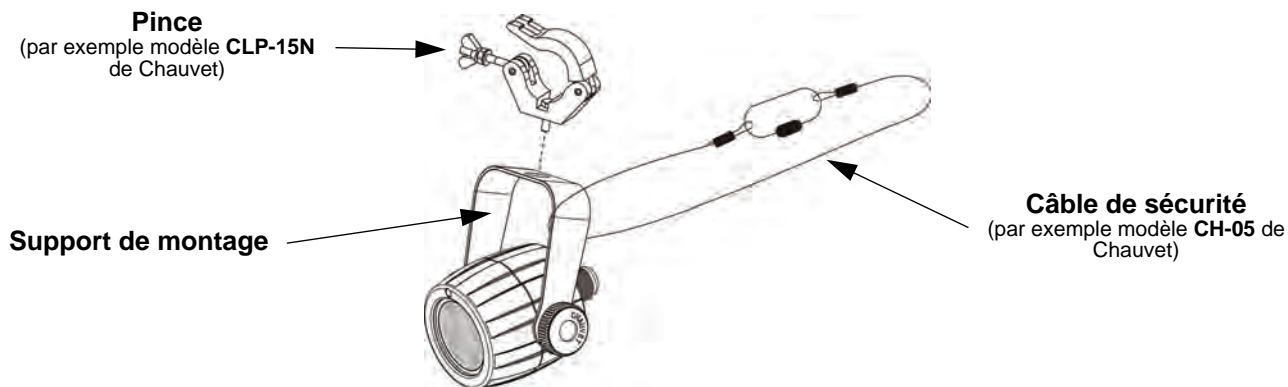


Durant les périodes de non-utilisation, pour éviter toute usure inutile et pour prolonger la durée de vie, éteignez complètement l'appareil en le débranchant ou en coupant le disjoncteur.

Montage




Avant de monter cet appareil, veuillez lire les [Consignes de Sécurité](#).

Schéma de montage



IRC-6 (Télécommande par infrarouge)

Le LED Pinspot 3 est compatible avec la télécommande infra-rouge (IRC-6) de CHAUVET DJ (Vendu séparément).

BOUTON	FONCTION
	Activer ou désactiver les LEDs
	Augmenter le niveau de sortie des LED (10 niveaux)
	Diminuer le niveau de sortie des LED (10 niveaux)

Spécifications techniques

Dimensions et Poids

LONGUEUR	LARGEUR	HAUTEUR	POIDS
116,5 mm (4,6 po)	104 mm (4,1 po)	68 mm (2,7 po)	0,5 kg (1 lb)

Remarque: Les dimensions en pouce sont arrondies à la décimale la plus proche.

Alimentation

TYPE D'ALIMENTATION	PLAGE	SÉLECTION DE TENSION
Commutation (interne)	100–240 VCA, 50/60 Hz	Universelle
PARAMÈTRE	120 V, 60 HZ	230 V, 50 HZ
Consommation	8 W	8 W
Courant de fonctionnement	0,1 A	0,05 A
E/S ALIMENTATION	US/CANADA	UK/MONDE EUROPE
Cordon d'alimentation fixe	Edison (US)	Prise locale

Source lumineuse

TYPE	ALIMENTATION	DURÉE DE VIE
LED	5 W	50 000 heures
COULEUR	QUANTITÉ	COURANT
Blanc froid	1	1,6 A

Photométrie

PARAMÈTRE	
Angle de faisceau	8°
Éclairement @ 2 m	3 558 lux

Thermique

TEMPÉRATURE EXTERNE MAXIMUM	SYSTÈME DE REFROIDISSEMENT
40 °C (104 °F)	Convection

Commande

NOM DU PRODUIT	CODE DE L'ARTICLE	CODE UPC
LED Pinspot 3	03051229	781462215774

Über diese Schnellanleitung

In der Schnellanleitung des LED Pinspot 3 finden Sie die wesentlichen Produktinformationen, wie etwa über die Montage und technische Daten.

Haftungsausschluss

Die in dieser Anleitung aufgeführten Informationen und Spezifikationen können ohne vorherige Ankündigung geändert werden.

Sicherheitshinweise

Diese Sicherheitshinweise enthalten wichtige Informationen über die Montage, Verwendung und Wartung des Geräts.



- Schließen Sie dieses Produkt NUR an einen mit der Erde verbundenen und geschützten Stromkreis an.
- NIEMALS in die Lichtquelle schauen, während das Gerät eingeschaltet ist.
- Stellen Sie sicher, dass das Netzkabel nicht gequetscht oder beschädigt ist.
- Ziehen Sie beim Trennen des Geräts von der Stromversorgung nie am Kabel.
- Bei Montage über Kopf immer ein Sicherheitsseil verwenden.
- KEINE entflammaren Materialien während des Betriebs in der Nähe des Geräts lagern.
- NIEMALS während des Betriebs das Gehäuse berühren, da dies sehr heiß wird.
- Die Spannung der Schukosteckdose, an die Sie das Gerät anschließen, muss sich innerhalb des Spannungsbereiches befinden, der auf dem Hinweisschild oder dem rückwärtigen Bedienfeld des Geräts angegeben ist.



- Dieses Gerät darf nur im Innenbereich verwendet werden. (IP20) Um das Risiko von Bränden oder elektrischen Schlägen zu vermeiden, dürfen Sie das Gerät nicht Regen oder Feuchtigkeit aussetzen.
- Installieren Sie das Gerät an einem Ort mit ausreichender Belüftung und mit einem Abstand von 50 cm zu den angrenzenden Flächen.
- Stellen Sie sicher, dass die Lüftungsöffnungen im Gehäuse des Geräts nicht verschlossen sind.
- Schließen Sie dieses Gerät niemals an einen Dimmer oder Regelwiderstand an.
- Das Gerät NUR an den Hänge-/Befestigungsbügeln oder Griffen tragen.
- Die maximal zulässige Umgebungstemperatur beträgt 40 °C. Nehmen Sie das Gerät nicht bei höheren Temperaturen in Betrieb.
- Bei ernsthaften Betriebsproblemen stoppen Sie umgehend die Verwendung des Geräts.
- Dieses Gerät NICHT öffnen. Die eingebauten Komponenten sind für den Kunden wartungsfrei.
- Um unnötigen Verschleiß zu vermeiden und die Lebensdauer des Geräts zu verlängern, trennen Sie während längerer Perioden des Nichtgebrauchs das Gerät vom Stromnetz – entweder per Trennschalter oder durch Herausziehen des Steckers aus der Steckdose.

Kontakt

Kunden außerhalb der USA, GB, Irland, Mexiko oder Benelux wenden sich an ihren Lieferanten, um den Kundensupport in Anspruch zu nehmen oder ein Produkt zurückzuschicken. Kontaktinformationen finden Sie unter www.chauvetdj.com.

Packungsinhalt

- LED Pinspot 3
- Ein Set mit 5 eingefärbten Gels
- Hängebügel mit Befestigungsmaterial
- Garantiekarte
- Schnellanleitung

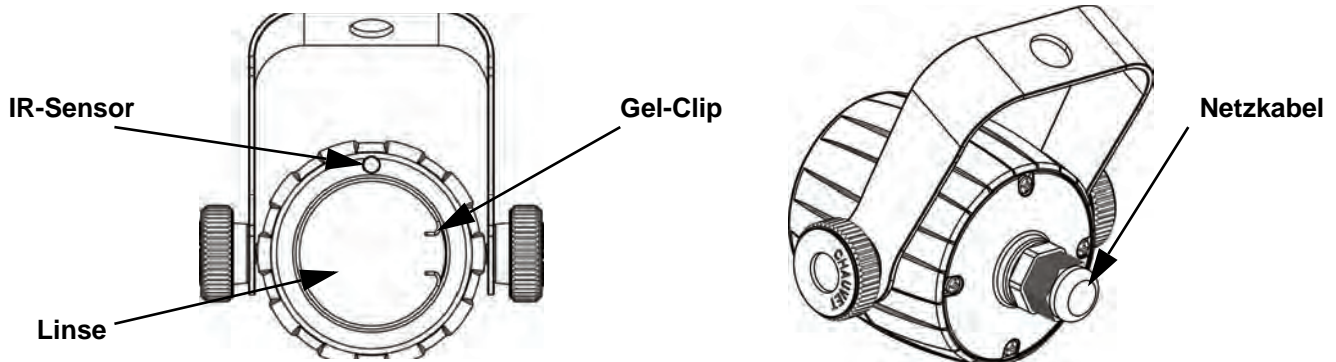
Start

Packen Sie Ihren LED Pinspot 3 aus und überprüfen Sie, ob Sie alle Teile unbeschädigt erhalten haben. Wenn die Verpackung beschädigt ist, benachrichtigen Sie umgehend das Transportunternehmen, nicht jedoch Chauvet.

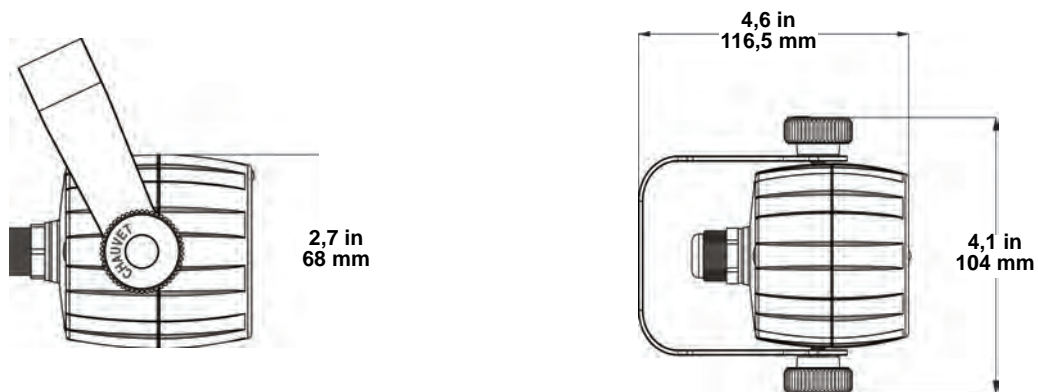
Produktbeschreibung

Der LED Pinspot 3 ist ein kompakter, handtellergrößer Punktlichter, der mit der optionalen Fernbedienung IRC-6 eine einfache Steuerung der Dimmung bietet. Farbänderung mit dem beiliegenden Set mit 5 eingefärbten Gels.

Produktübersicht



Abmessungen



Wechselstrom

Dieses Gerät verfügt über ein Vorschaltgerät, das automatisch die anliegende Spannung erkennt, sobald der Netzstecker in die Schukosteckdose gesteckt wird, und kann mit einer Eingangsspannung von 100~240 V AC, 50/60 Hz arbeiten.

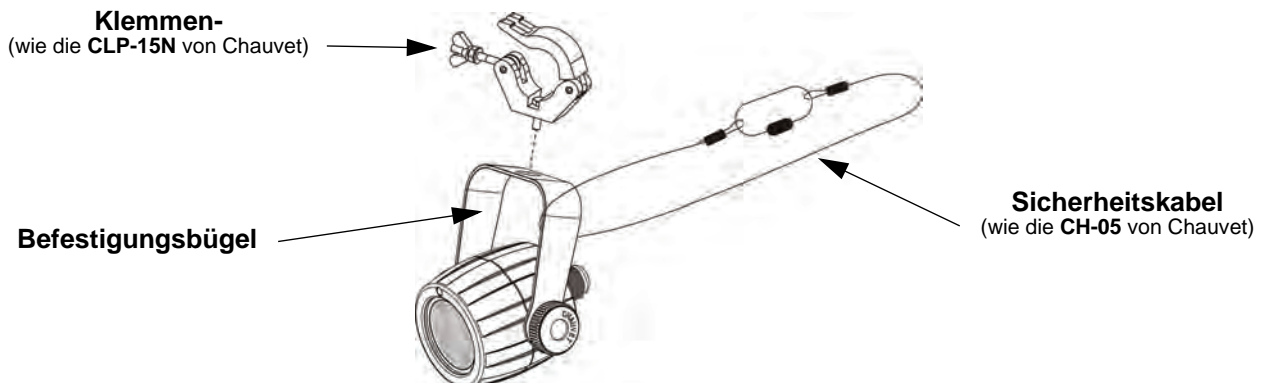


Um unnötigen Verschleiß zu vermeiden und die Lebensdauer des Geräts zu verlängern, trennen Sie während längerer Perioden des Nichtgebrauchs das Gerät vom Stromnetz – entweder per Trennschalter oder durch Herausziehen des Steckers aus der Steckdose.

Montage




Lesen Sie vor der Montage dieses Geräts in jedem Fall die [Sicherheitshinweise](#).

Montageansicht



IRC-6 (Infrarot-Fernbedienung)

Der LED Pinspot 3 ist vollständig kompatibel mit der Infrarot-Fernbedienung (IRC-6) von CHAUVET DJ (Separat erhältlich).

TASTE	FUNKTION
	Schaltet LEDs ein/aus
	Erhöht die LED-Ausgabe (10 Stufen)
	Verringert die LED-Ausgabe (10 Stufen)

Technische Daten
Abmessungen und Gewicht

LÄNGE	BREITE	HÖHE	GEWICHT
4,6 in (116.5 mm)	4,1 in (104 mm)	2,7 in (68 mm)	1 lb (0,5 kg)

Hinweis: Abmessungen in Zoll sind auf die nächste Dezimalstelle gerundet.

Leistungsaufnahme

NETZTEILTYP	BEREICH	SPANNUNGSSCHALTER
Schaltend	100–240 V, 50/60 Hz	Autom. Spann.-Erkennung
PARAMETER	120 V, 60 HZ	230 V, 50 HZ
Stromverbrauch	8 W	8 W
Betriebsstromstärke	0,1 A	0,05 A
I/O-EINGANGSBUCHSE	USA/KANADA	GB/WELTWEIT
Angeklemmtes Netzkabel	Edison (USA)	Lokaler Stecker

Leuchtquelle

TYP	LEISTUNGS-AUFNAHME	DAUER
LED	5 W	50.000 Stunden
FARBE	MENGE	STROM
Kaltweiß	1	1,6 A

Lichttechnik

PARAMETER	
Abstrahlwinkel	8°
Beleuchtungsstärke bei 2 m	3.558 lux

Wärmeentwicklung

MAX. EXTERNE TEMP.	KÜHLUNG
104 °F (40 °C)	Konvektion

Bestellung

PRODUKTBEZEICHNUNG	ARTIKELCODE	UPC-NUMMER
LED Pinspot 3	03051229	781462215774

Informazioni sulla Guida

La Guida Rapida di LED Pinspot 3 contiene informazioni di base sul prodotto quali montaggio e Specifiche Tecniche.

Esclusione di responsabilità

Le informazioni e le specifiche contenute in questa guida possono essere modificate senza preavviso.

Note di Sicurezza

Le Note di Sicurezza includono informazioni importanti circa il montaggio, l'uso e la manutenzione.



- Collegare questa unità **SOLTANTO** ad un circuito dotato di messa a terra e protetto.
- **NON** guardare la sorgente luminosa quando l'unità è in funzione.
- Assicurarsi che il cavo di alimentazione non sia piegato o danneggiato.
- Non scollegare mai questa apparecchiatura dall'alimentazione elettrica tirando il cavo.
- Per il montaggio in alto dell'unità utilizzare **SEMPRE** un cavo di sicurezza.
- **NON** collocare materiale infiammabile vicino all'unità mentre è in funzione.
- **NON** toccare l'unità durante il funzionamento perché potrebbe essere molto calda.
- La tensione della presa a muro cui si collega l'apparecchiatura deve trovarsi entro il campo specificato sull'etichetta o sul pannello posteriore.
- Questa apparecchiatura deve essere utilizzata soltanto in interni (IP20)! Per evitare il rischio di incendio o di folgorazione non esporre l'apparecchiatura alla pioggia o all'umidità.
- Montare sempre l'unità in posizione ben ventilata, ad almeno 50 cm. (20") da qualsiasi superficie.
- Assicurarsi che nessuna apertura di ventilazione dell'unità sia ostruita.
- Non collegare mai ad un dimmer o ad un reostato.
- Prendere e trasportare l'unità **SOLTANTO** dalla staffa per il montaggio sospeso o dalle maniglie.
- Massima temperatura ambiente ammessa: 40 °C (104 °F). Non utilizzare l'unità a temperature superiori.
- In caso di gravi problemi di funzionamento sospendere immediatamente l'utilizzo.
- **NON** aprire l'unità. Non contiene parti riparabili dall'utente.
- Per evitare un consumo inutile ed aumentare la durata, durante i periodi di non utilizzo disconnettere completamente il prodotto dall'alimentazione con l'interruttore o scollegando il cavo.



Contatti

Per richiedere assistenza o restituire l'apparecchiatura, al di fuori di Stati Uniti, Regno Unito, Irlanda, Messico o Benelux contattare il distributore locale. Per informazioni sui contatti, visitare il sito Web www.chauvetdj.com.

Che cosa è incluso

- LED Pinspot 3
- Confezione da 5 gelatine colorate
- Staffa per montaggio sospeso con relativi accessori
- Scheda di garanzia
- Guida Rapida

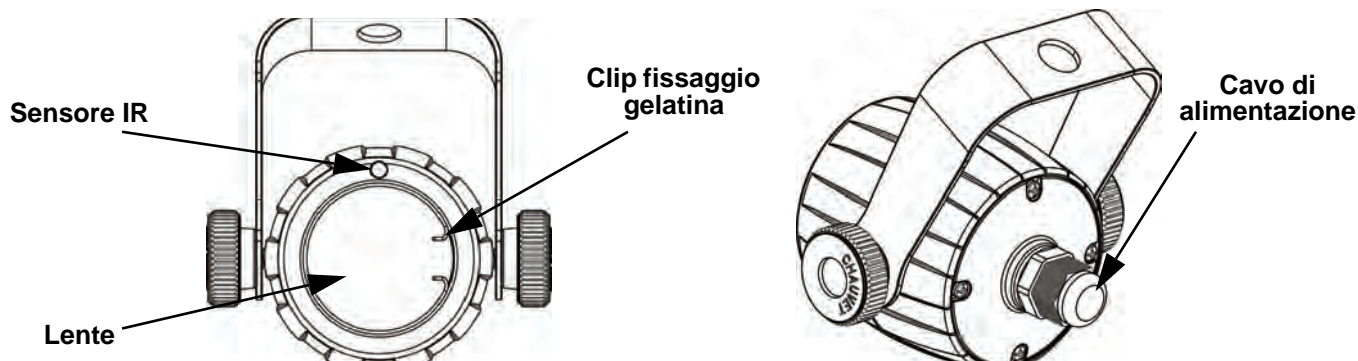
Per iniziare

Disimballare LED Pinspot 3 ed accertarsi di aver ricevuto tutti i componenti integri. Se l'imballo appare danneggiato, farlo immediatamente presente al trasportatore e non a Chauvet.

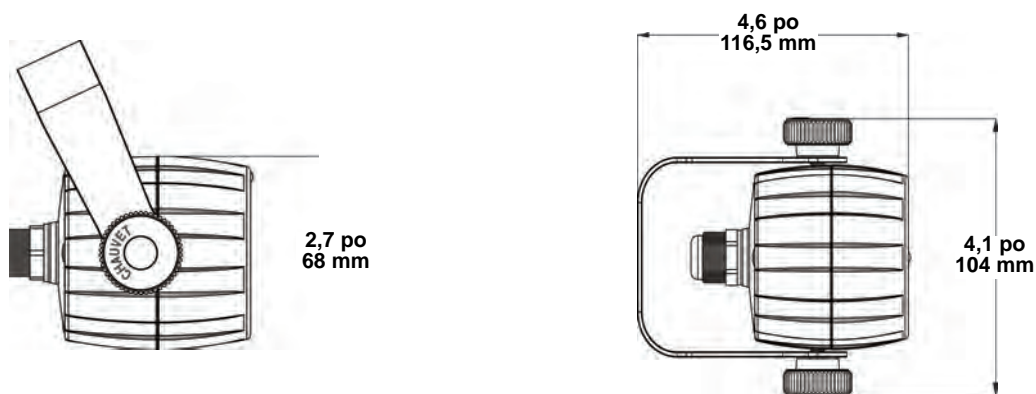
Descrizione del prodotto

Pinspot LED 3 è un faretto compatto e portatile che consente un facile controllo dell'attenuazione con il telecomando opzionale IRC-6. Possibilità di cambiare il colore grazie alle gelatine incluse (confezione da 5).

Informazioni generali



Dimensioni



Alimentazione CA

Questa unità è dotata di alimentatore a commutazione automatica con tensione in ingresso di 100–240 V CA, 50/60 Hz.

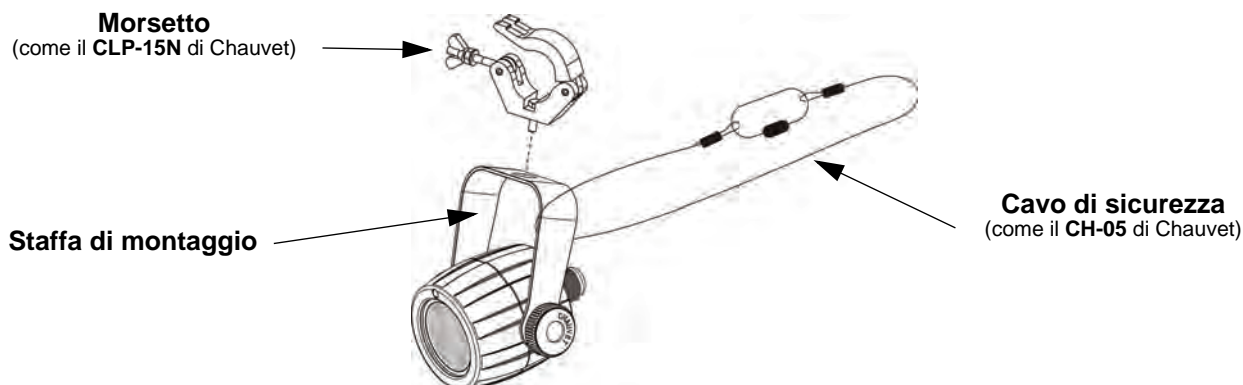


Per evitarne l'eccessiva usura e migliorarne la durata nel tempo, scollegare l'unità dalla presa elettrica o disattivare l'alimentazione tramite l'apposito interruttore, se inutilizzata per lunghi periodi.

Montaggio




Prima di montare l'unità, leggere le [Note di Sicurezza](#).

Schema di montaggio



IRC-6 (Telecomando a infrarossi)

LED Pinspot 3 è totalmente compatibile con il Telecomando a infrarossi (IRC-6) di CHAUVET DJ (Venduto separatamente).

PULSANTE	FUNZIONE
	Attiva/disattiva i LED
	Aumenta l'intensità di uscita del LED (10 livelli)
	Diminuisce l'intensità di uscita del LED (10 livelli)

Specifiche Tecniche

Dimensioni e Peso

LUNGHEZZA	LARGHEZZA	ALTEZZA	PESO
4,6 po (116,5 mm)	4,1 po (104 mm)	2,7 po (68 mm)	1 libbre (0,5 kg)

Nota: le dimensioni in pollici sono state arrotondate alla cifra decimale più vicina.

Alimentazione

TIPO DI ALIMENTAZIONE ELETTRICA	RANGE	SELEZIONE TENSIONE
Commutazione	100–240 VCA, 50/60 Hz	Commutazione automatica
PARAMETRO	120 V, 60 HZ	230 V, 50 HZ
Consumo	8 W	8 W
Corrente di funzionamento	0,1 A	0,05 A
INGRESSO/USCITA ALIMENTAZIONE	US/CANADA	REGNO UNITO/RESTO DEL MONDO
Cavo di alimentazione fisso	Edison (US)	Spina locale

Sorgente Luminosa

TIPO	ALIMENTAZIONE	DURATA NOMINALE
LED	5 W	50000 ore
COLOR	QUANTITÀ	CORRENTE
Bianco freddo	1	1,6 A

Fotometrici

PARAMETRO	
Angolo a fascio	8°
Illuminamento a 2 m	3558 lux

Termico

TEMP. ESTERNA MASSIMA	RAFFREDDAMENTO
104 °F (40 °C)	Convezione

Ordinazione

NOME PRODOTTO	CODICE ARTICOLO	NUMERO UPC
LED Pinspot 3	03051229	781462215774

Over deze handleiding

De LED Pinspot 3 Beknopte Handleiding (BH) bevat basisinformatie over het product, zoals montage en technische specificaties.

Disclaimer

De informatie en specificaties in deze BH kunnen zonder voorafgaande kennisgeving worden gewijzigd.

Veiligheidsinstructies

Deze veiligheidsinstructies bevatten belangrijke informatie over de installatie, het gebruik en het onderhoud.



- Sluit dit product **UITSLUITEND** op een geaard en beveiligd stroomcircuit.
- **KIJK NIET** in de lichtbron wanneer het apparaat is ingeschakeld.
- Zorg ervoor dat het stroomsnoer niet knikt of beschadigd.
- Koppel dit product nooit los van het stopcontact door aan het snoer te trekken.
- Gebruik een veiligheidskabel wanneer het product boven lichaamshoogte wordt gemonteerd.
- **GEEN** brandbare materialen in de buurt van de unit tijdens gebruik.
- **RAAK** het product **NIET AAN** wanneer het in werking omdat het dan heet zijn.

- De spanning van het stopcontact waarop u dit product aansluit moet binnen het vermelde bereik op de sticker of achterkant van het product zijn.
- Het product is alleen voor gebruik binnenshuis! (IP20) Om risico op brand of elektrische schokken te voorkomen, mag dit product niet aan regen of vocht worden blootgesteld.
- Monteer dit product altijd op een plek met voldoende ventilatie, minstens 20 inch (50 cm) van de aangrenzende oppervlakken.
- Zorg ervoor dat er geen ventilatie-openingen van de behuizing van het product worden geblokkeerd.
- Sluit dit product nooit aan op een dimmer of een regelweerstand.
- Gebruik **UITSLUITEND** de ophang-/montagebeugel of de hendels om dit product te dragen.
- De maximale omgevingstemperatuur bedraagt 40 °C. Gebruik dit product niet bij hogere temperaturen.
- Stop in het geval van ernstige operationele problemen onmiddellijk met het gebruik.
- Open het product **NIET**. Het bevat geen te onderhouden onderdelen.
- Om onnodige slijtage te elimineren en zijn levensduur te verlengen, gedurende perioden wanneer het product niet wordt gebruikt, moet u het product afsluiten door een aardlekschakelaar om te zetten of door het te ontkoppelen.



Contact

Van buiten de VS, Verenigd Koninkrijk, Ierland, Mexico of Benelux kunt u contact opnemen met de distributeur of om ondersteuning vragen dan wel het product retourneren. Ga naar www.chauvetdj.com voor contactinformatie.

Wat is inbegrepen

- LED Pinspot 3
- 5-pack kleurgels
- Opknoping Beugel met montagemateriaal
- Garantiekaart
- Beknopte handleiding

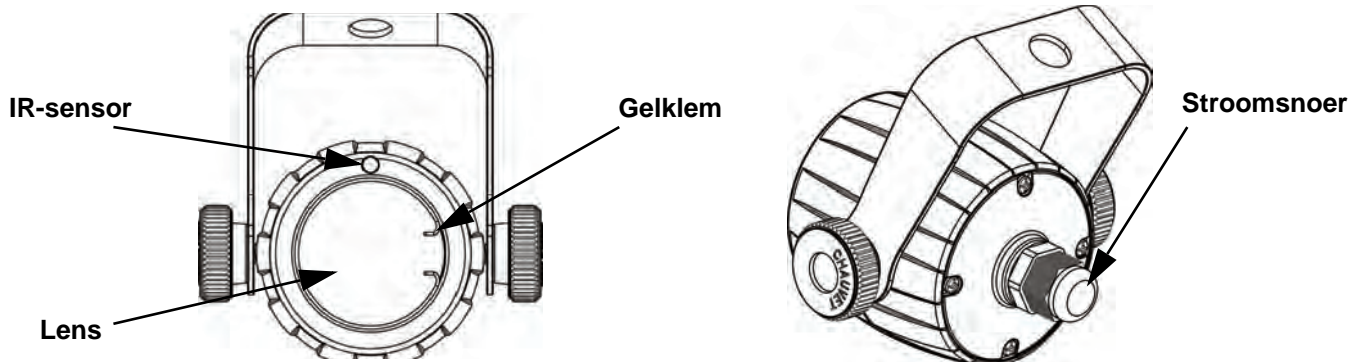
Om te beginnen

Pak uw LED Pinspot 3 uit en zorg ervoor dat u alle onderdelen in goede staat hebt ontvangen. Als de doos of inhoud beschadigd lijkt, stel dan de vervoerder onmiddellijk op de hoogte, niet Chauvet.

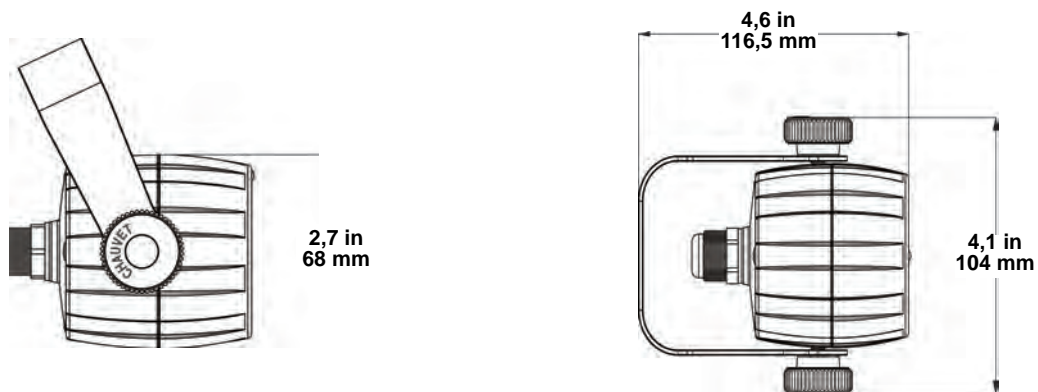
Productbeschrijving

De LED Pinspot 3 is een compacte, handformaat spotlight die eenvoudig regelbaar dimmen biedt met de optionele IRC-6 afstandsbediening. Verander de kleur met het meegeleverde 5-pack gels.

Productoverzicht



Afmetingen



AC-stroom

Dit product heeft een voeding met automatisch bereik die werkt met een ingangsspanning van 100–240 VAC, 50/60 Hz.

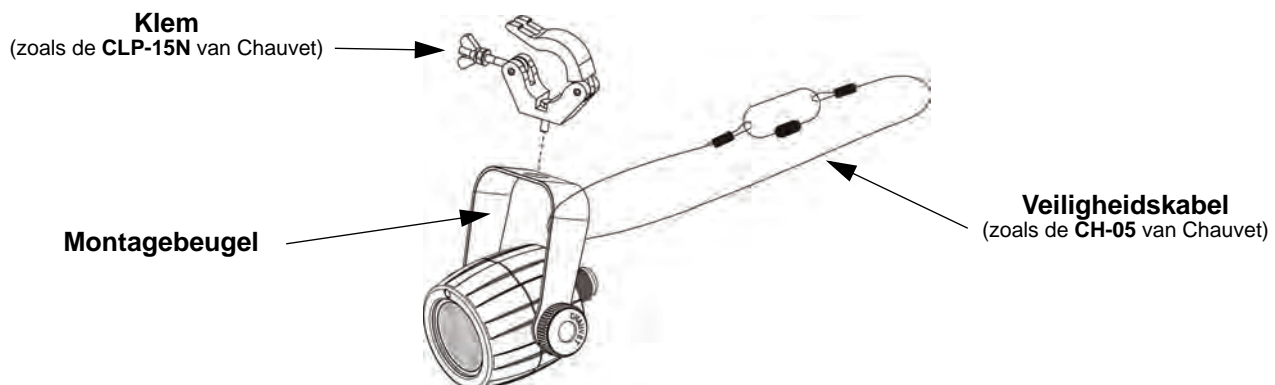


Om onnodige slijtage te elimineren en zijn levensduur te verlengen, gedurende perioden wanneer het product niet wordt gebruikt, moet u het product afsluiten door een aardlekschakelaar om te zetten of door het te ontkoppelen.

Montage




Lees alvorens dit product te monteren alle [Veiligheidsinstructies](#).

Montagediagram



IRC-6 Infrarood Remote Control

De LED Pinspot 3 is compatibel met de IRC-6 infrarood afstandsbediening van CHAUVET DJ (Apart verkocht).

TOETS	FUNCTIE
	Schakelt LED-lampjes aan/uit
	Verhoogt de LED-opbrengst (10 niveaus)
	Verlaagt de LED-opbrengst (10 niveaus)

Technische Specificaties
Afmetingen en Gewicht

LENGTE	BREEDTE	HOOGTE	GEWICHT
4,6 in (116,5 mm)	4,1 in (104 mm)	2,7 in (68 mm)	1 lb (0,5 kg)

Let op: Afmetingen in inches, afgerond op de dichtstbijzijnde decimale cijfer.

Vermogen

TYPE VOEDING	BEREIK	VOLTAGE SELECTIE
Schakelend	100–240 V, 50/60 Hz	Automatisch wisselend bereik
PARAMETER	120 V, 60 HZ	230 V, 50 HZ
Consumptie	8 W	8 W
Bedrijfsstroom	0,1 A	0,05 A
POWER I/O	US/CANADA	UK/ WERELDWIJD
Vast stroomsnoer	Edison (US)	Lokale stekker

Lichtbron

TYPE	VERMOGEN	GOLFLENGTE
LED	5 W	50.000 uur
KLEUR	AANTAL	STROOMSTERKTE
Koel wit	1	1,6 A

Lichttechniek

PARAMETER	
Stralingshoek	8°
Verlichting @ 2 m	3.558 lux

Thermaal

MAXIMUM EXTERNE. TEMP.	KOELING
104 °F (40 °C)	Convectie

Bestellen

PRODUCT NAAM	ITEM CODE	UPC NUMMER
LED Pinspot 3	03051229	781462215774

Contact Us

WORLD HEADQUARTERS	
General Information	Technical Support
Address: 5200 NW 108th Ave. Sunrise, FL 33351 Voice: (954) 577-4455 Fax: (954) 929-5560 Toll Free: (800) 762-1084	Voice: (844) 393-7575 Fax: (954) 756-8015 Email: chauvetcs@chauvetlighting.com
	Website www.chauvetlighting.com
EUROPE	
General Information	Technical Support
Address: Stokstraat 18 9770 Kruishoutem Belgium Voice: +32 9 388 93 97	Email: Eutech@chauvetlighting.eu
	Website www.chauvetlighting.eu
General Information	Technical Support
Address: Unit 1C Brookhill Road Industrial Estate Pinxton, Nottingham, UK NG16 6NT Voice: +44 (0) 1773 511115 Fax: +44 (0) 1773 511110	Email: uktech@chauvetlighting.com
	Website www.chauvetlighting.co.uk
MEXICO	
General Information	Technical Support
Address: Av. de las Partidas 34 - 3B, Zona Industrial Lerma Lerma, Edo. de Mexico C.P. 52000 Voice: +52 (728) 285-5000	Email: servicio@chauvet.com.mx
	Website www.chauvet.com.mx

Visit the applicable website above to verify our contact information and instructions to request support. Outside the U.S., United Kingdom, Ireland, Mexico or Benelux, contact the dealer of record..

LED Pinspot 3 QRG Rev. 3 ML6
 © Copyright 2016 Chauvet
 All rights reserved
 Printed in the P.R.C.

